

令和5年町勢要覧資料編

(令和4年度集計)

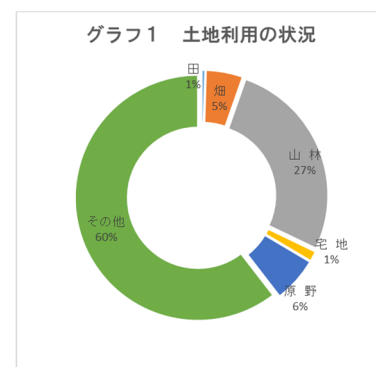
内容

自然	1
人口	2
教育・文化	4
福祉	5
保健衛生	7
生活環境	8
産業	9
消防・治安	10
行財政・議会	12
官公署等一覧	16

自然

(1) 町の位置

総面積	位置(役場所在地)		公 ぼ う		標 高 (役場所在地)
	東 経	北 緯	東 西	南 北	
188.38km ²	138 度 47 分 32 秒	36 度 12 分 34 秒	17.50 km	10.25 km	261m



(2) 土地利用の状況

(単位：h a)

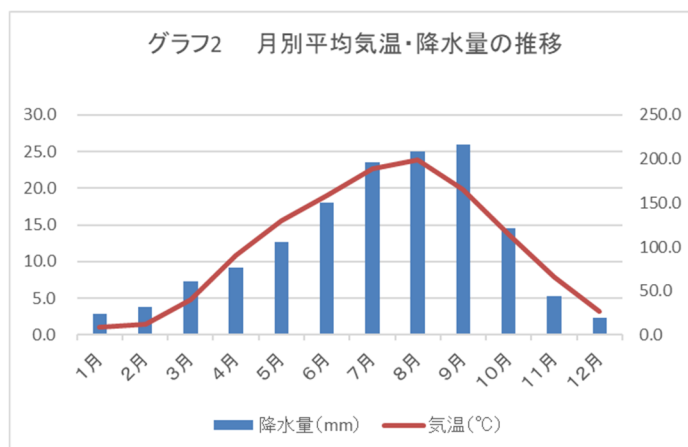
項目 区分	総 数	田	畑	山 林	宅 地	原 野	その他
面 積	18,838	88	912	13,699	265	1,129	2,745
構成比	100%	0.47%	4.84%	72.72%	1.41%	5.99%	14.57%

資料：令和4年度 固定資産の価格等の概要調査

【山林の内訳】・一般山林 5,042ha ・保安林 5,107ha ・国有林 3,557ha

(3) 月平均気温・降水量の推移 前橋地方気象台下仁田観測所（西野牧）1991～2020 平均

	降水量 (mm)	気温(°C)
1月	27.7	1.1
2月	27.9	1.9
3月	57.6	5.3
4月	75.1	10.9
5月	106.1	15.9
6月	163.1	19.5
7月	203.1	23.3
8月	189.0	24.2
9月	205.4	20.2
10月	156.0	14.2
11月	40.5	8.2
12月	20.9	3.3



資料：前橋地方気象台下仁田観測所（西野牧）1991～2020 平均

人口

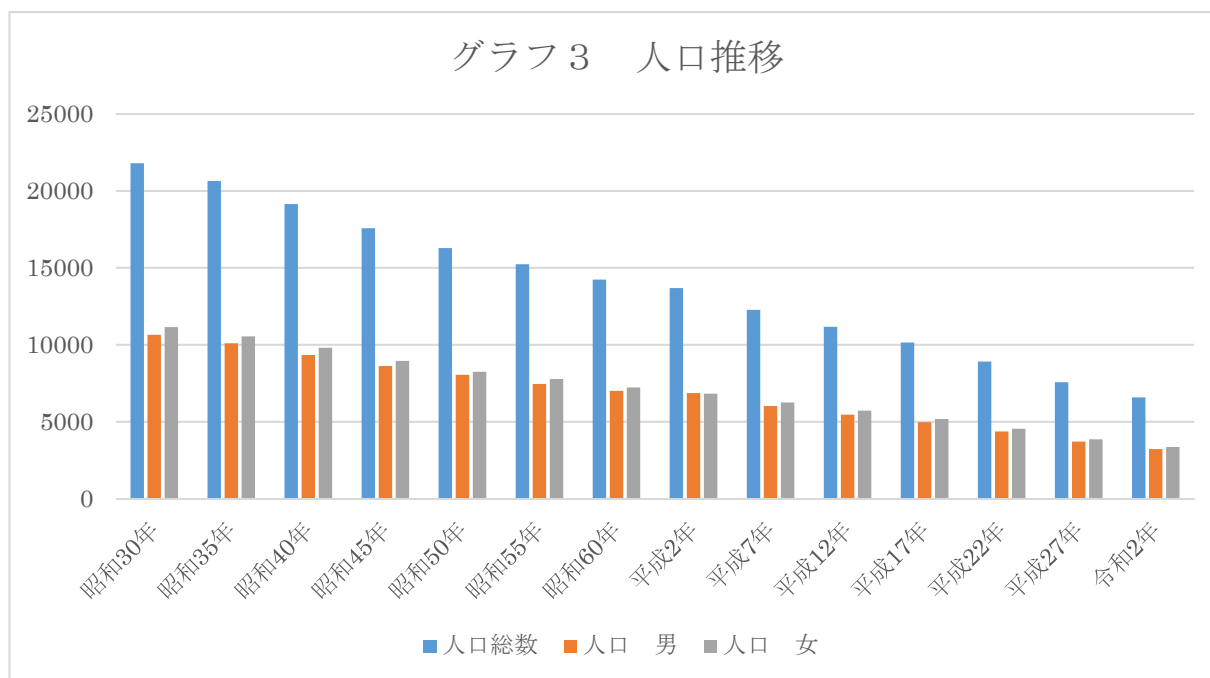
(1) 人口の推移

(各年10月1日現在) (単位: 人)

区分 年次	世帯数 (世帯)	人口			人口密度 (1km ² 当り)	一世帯 当り人口
		総数	男	女		
昭和30年	3,979	21,794	10,650	11,147	117.4	5.48
昭和35年	4,097	20,640	10,095	10,545	109.0	5.04
昭和40年	4,076	19,148	9,339	9,809	101.1	4.64
昭和45年	4,067	17,573	8,619	8,954	92.8	4.34
昭和50年	3,977	16,285	8,043	8,242	86.0	4.10
昭和55年	3,835	15,228	7,456	7,772	80.4	3.95
昭和60年	3,812	14,237	7,011	7,226	75.2	3.73
平成2年	3,751	13,683	6,865	6,818	72.5	3.55
平成7年	3,654	12,266	6,019	6,247	65.2	3.36
平成12年	3,591	11,171	5,456	5,715	59.3	3.11
平成17年	3,487	10,144	4,972	5,172	53.9	2.91
平成22年	3,316	8,911	4,368	4,543	47.3	2.69
平成27年	3,040	7,564	3,708	3,856	40.2	2.43
令和2年	2,808	6,576	3,224	3,352	34.9	2.34

資料: 国勢調査

グラフ3 人口推移



(2) 人口動態

(令和5年4月1日現在)

区分 年次	自然動態			社会動態			差引
	出生	死亡	増減	転入	転出	増減	増減
平成26年	17	163	△146	122	219	△97	△243
平成27年	26	190	△164	101	194	△93	△257
平成28年	20	188	△168	89	178	△89	△257
平成29年	16	145	△129	92	217	△125	△254
平成30年	14	157	△143	150	196	△46	△189
令和元年	21	174	△153	137	191	△54	△207
令和2年	15	181	△166	135	187	△52	△218
令和3年	12	163	△151	130	206	△76	△227
令和4年	11	184	△173	106	166	△60	△233
令和5年	11	201	△190	117	152	△35	△225

資料：住民基本台帳

(3) 地区別人口

(令和5年4月1日現在) (単位：人)

種別 年次	男	女	計	世帯数 (世帯)
下仁田地区	939	1,017	1,956	1,002
馬山地区	865	853	1,718	753
小坂地区	588	599	1,187	579
西牧地区	454	492	946	507
青倉地区	324	339	663	344

資料：住民基本台帳

教育・文化

(1) 小学校の状況

(令和5年5月1日現在) (単位：人)

区分 年次	児童数			教職員数(本務)			学級数 (学級)	校舎 面積 (m ³)	1学級 当りの 児童数	1教員 当りの 児童数
	総 数	男	女	総 数	教 員	職 員				
下仁田小学校	131	63	68	23	15	8	8	4,095	16.9	8.7

資料：学校基本調査、施設台帳

(2) 中学校の状況

(令和5年5月1日現在) (単位：人)

区分 年次	生徒数			教職員数(本務)			学級数 (学級)	校舎 面積 (m ³)	1学級 当りの 生徒数	1教員 当りの 生徒数
	総 数	男	女	総 数	教 員	職 員				
下仁田中学校	74	34	42	18	12	6	5	4,621	14.8	6.2

資料：学校基本調査、施設台帳

(3) 公民館利用状況

(単位：人、件)

区分	平成29年度	平成30年度	令和元年度	令和2年度	令和3年度	令和4年度
利用者数	18,917	20,981	19,346	7,126	8,339	11,078
利用件数	1,566	1,644	1,605	841	886	1,210

※西牧分館含む

資料：教育課

(4) 歴史館の利用状況

(単位：人)

区分	平成29年度	平成30年度	令和元年度	令和2年度	令和3年度	令和4年度
入館者数	2,856	2,599	2,406	1,300	1,381	1,833

資料：教育課

(6) 荒船風穴利用状況

(単位：人)

区分	平成29年度	平成30年度	令和元年度	令和2年度	令和3年度	令和4年度
見学者数	10,798	11,638	10,032	7,609	6,874	8,682

※平成26年6月25日荒船風穴世界遺産登録・平成27年5月から見学科500円徴収

資料：教育課

(7) 自然史館の利用状況

(単位：人)

区分	平成30年度	令和元年度	令和2年度	令和3年度	令和4年度
入館者	2,746	2,917	1,689	1,451	2,206

資料：教育課

福祉

(1) 国民年金加入状況

(各年度末日現在) (単位：人)

区分 年度	被保険者数	強制		任意
		1号	3号	
平成24年度	1,581	1,231	336	14
平成25年度	1,498	1,109	318	11
平成26年度	1,383	1,076	293	14
平成27年度	1,258	983	261	14
平成28年度	1,165	912	238	15
平成29年度	1,045	820	216	9
平成30年度	939	726	205	8
令和元年度	860	658	197	5
令和2年度	841	649	186	6
令和3年度	789	605	175	9
令和4年度	731	578	148	5

資料：住民税務課

(2) 国民健康保険状況 (一般・退職分)

区分 年度	加入状況(年平均)		給付状況(療養諸費)		1件当り	1人当り
	世帯(戸)	被保険者数(人)	件数(件)	費用額(千円)	費用額(円)	費用額(円)
平成23年度	1,667	2,963	39,428	783,232	19,865	264,337
平成24年度	1,657	2,873	39,757	943,675	23,736	328,463
平成25年度	1,614	2,791	38,619	914,397	23,677	327,623
平成26年度	1,543	2,680	36,836	920,087	24,978	343,316
平成27年度	1,492	2,484	35,396	873,578	24,680	351,682
平成28年度	1,417	2,343	34,147	835,490	24,462	356,590
平成29年度	1,370	2,211	32,997	816,267	24,738	369,185
平成30年度	1,301	2,063	32,288	761,206	23,575	368,980
令和元年度	1,251	1,990	32,168	763,013	23,720	383,424
令和2年度	1,257	1,955	29,243	723,505	24,741	370,079
令和3年度	1,224	1,869	29,689	795,602	26,798	425,683
令和4年度	1,186	1,770	29,058	798,485	27,479	451,121

資料：福祉保険課

(3) 福祉医療制度

資料：福祉課

区分 年度	子ども医療		重度心身障害者(児)医療		高齢重度障害者		母子家庭		父子家庭	
	受診件数(件)	金額(千円)	受診件数(件)	金額(千円)	受診件数(件)	金額(千円)	受診件数(件)	金額(千円)	受診件数(件)	金額(千円)
平成29年度	4,994	10,492	3,053	19,258	2,783	13,125	1,079	2,626	51	195
平成30年度	4,705	8,705	2,699	18,571	2,952	15,141	1,275	2,718	16	44
令和元年度	4,470	8,144	2,467	17,630	3,017	14,105	1,266	2,833	6	29
令和2年度	3,688	7,290	2,264	16,312	2,592	8,868	1,088	2,601	32	77
令和3年度	3,591	8,269	2,545	16,805	2,665	9,559	1,361	3,673	29	74
令和4年度	3,322	7,943	2,459	16,338	2,335	7,727	1,211	3,139	29	74

(4) 後期高齢者医療加入状況

(5) 介護保険

(*は、各年度末現在)

区分 年度	被保険者数
平成25年度	2,186
平成26年度	2,173
平成27年度	2,171
平成28年度	2,143
平成29年度	2,122
平成30年度	2,116
令和元年度	2,061
令和2年度	1,988
令和3年度	1,959
令和4年度	1,948

区分 年度	第1号被保険者数(*)	要介護(要支援)認定者数(*)	サービス受給者数	保険給付費(千円)
平成26年度	3,610	727	7,131	1,235,496
平成27年度	3,589	693	7,215	1,218,472
平成28年度	3,558	656	6,747	1,162,866
平成29年度	3,555	672	6,509	1,164,538
平成30年度	3,553	679	6,641	1,192,369
令和元年度	3,522	649	6,695	1,261,407
令和2年度	3,496	613	6,473	1,282,262
令和3年度	3,462	620	6,372	1,234,057
令和4年度	3,382	616	6,520	1,132,698

資料：福祉課

(6) 保育園入園児数

(令和5年4月1日現在)

園名 年度	かぶら保育園	下仁田保育園	馬山こども園	小坂保育園	青倉保育園
平成24年度	—	—	59	17	64
平成25年度	—	—	49	15	52
平成26年度	—	—	62	—	51
平成27年度	—	—	54	—	55
平成28年度	—	—	59	—	46
平成29年度	—	—	52	—	48
平成30年度	—	—	51	—	47
令和元年度	—	—	53	—	36
令和2年度	—	—	61	—	35
令和3年度	—	—	53	—	32
令和4年度	—	—	57	—	24

保健衛生

(1) 各種検診実施状況

区分 年度	乳児 健康診断	幼児健康診断		結核 検診	若年者 検診	国保特定 健診	後期高齢者 健診	乳癌・甲状腺癌 検診	子宮頸がん 検診	大腸がん 検診	胃がん 検診	肺がん 検診※
		1歳 6ヶ月	3歳児									
平成25年度	83	138	26	24	2,069	801	687	242	226	1,187	361	
平成26年度	53	137	22	27	1,957	15	793	648	199	1,148	363	
平成27年度	63	136	22	29	1,859	24	798	598	243	1,100	690※	
平成28年度	81	142	21	16	1,709	29	737	569	247	967	420	47
平成29年度	45	143	27	14	1,574	31	672	550	229	875	413※	34
平成30年度	45	143	15	29	1,495	27	651	553	223	827	328	25
令和元年度	52	124	14	22	1,432	28	752	587	237	815	356	21
令和2年度	57	103	18	16	558	3	271	290	199	214	224	2
令和3年度	30	90	20	12	1,172	30	618	492	215	715	317	22
令和4年度	32	79	9	19	1,208	18	542	522	205	705	280	23

注1) 平成26年度から若年者検診(30代対象)を開始している。

平成27年度からは下仁田厚生病院での個別検診(特定検診・がん・結核)を導入している。

注2) 胃がん検診については、27年度からはバリウム検査とABC検査※を導入し、平成29年度より胃内視鏡検査※を開始。

注3) 平成28年度からは5歳児検診と肺がん検診を開始している。注4) 乳児健康診断、幼児健康診断は延べ人数。

資料：保健課

(2) 医療施設状況

(令和5年4月1日現在)

区分	病院	診療所	歯科医院	接骨院	マッサージ
施設数	1	3	2	3	6

出典：病院…群馬県健康福祉部医務課群馬県病院要覧、

診療所・歯科医院…群馬県健康福祉部医務課 一般・歯科診療所等一覧

接骨院…富岡保健福祉事務所管内 施術所(柔道整復)一覧表

マッサージ…富岡保健福祉事務所管内 施術所(あんま・マッサージ指圧・鍼・灸)一覧表

(3) ゴミ処理状況

(単位：t)

区分 年度	総排出量	収集量	直接搬入量	集団回収量
平成25年度	2,250	1,638	507	105
平成26年度	2,209	1,589	516	104
平成27年度	2,182	1,567	513	102
平成28年度	2,125	1,470	241	114
平成29年度	2,060	1,446	517	97
平成30年度	2,054	1,433	529	92
令和元年度	1,996	1,388	537	71
令和2年度	1,940	1,376	564	30
令和3年度	1,866	1,312	554	29
令和4年度	1,883	1,346	537	35

資料：一般廃棄物実態調査

(4) し尿処理状況

(単位：kl)

年度 区分	総排出量	収集量	自家処理量
平成26年度	6,350	6,322	28
平成27年度	6,441	6,415	26
平成28年度	6,592	6,569	23
平成29年度	6,569	6,549	20
平成30年度	6,488	6,470	18
令和元年度	6,693	6,676	17
令和2年度	6,214	6,198	16
令和3年度	6,436	6,420	16
令和4年度	6,524	6,511	13

資料：一般廃棄物実態調査

・生活環境

(1) 道路状況

(令和5年4月現在) (単位：km)

区 分	路線数 (箇所)	総延長 (実延長)	舗 装 道	未舗装道
総 数	1,630	520.1	319.8	200.3
国 道	1	38.9	38.9	0
主要地方道	6	31.6	30.1	1.5
県 道	6	30.2	25.0	5.2
町 道	1,513	343.0	191.1	151.9
農 道	67	16.1	10.1	6.0
林 道	38	66.3	33.8	32.5

資料：建設水道課、農林課

(2) 都市ガス普及の推移

(単位：戸、m³)

年度 区分	供給戸数	1日当り供給量
平成22年度	1,430	2,551
平成23年度	1,427	2,317
平成24年度	1,394	2,321
平成25年度	1,372	2,421
平成26年度	1,335	2,458
平成27年度	1,307	2,405
平成28年度	1,290	2,339
平成29年度	1,252	2,359
平成30年度	1,236	2,177

※令和元年度にガス事業は民間に譲渡

資料：建設水道課

(3) 上水道普及の推移

(単位：戸、人、m³)

年度 区分	給水戸数	給水人口	1日当り給水量
平成25年度	2,336	5,101	1,851
平成26年度	2,308	4,973	1,810
平成27年度	2,285	4,855	1,780
平成28年度	3,560	7,690	2,498
平成29年度	3,471	7,163	2,436
平成30年度	3,453	6,985	2,356
令和元年度	3,430	6,786	2,229
令和2年度	3,501	6,570	2,322
令和3年度	3,385	6,376	2,331
令和4年度	3,348	6,143	2,324

資料：建設水道課

(4) 簡易水道普及の推移

(単位：戸、人、m3)

年度 区分	給水戸数	給水人口	1日当り給水量
平成19年度	1,414	3,579	1,135
平成20年度	1,410	3,570	1,172
平成21年度	1,500	3,824	1,099
平成22年度	1,484	3,747	1,143
平成23年度	1,474	3,659	1,112
平成24年度	1,469	3,631	995
平成25年度	1,460	3,623	982
平成26年度	1,464	3,550	932
平成27年度	—	—	—

資料：建設水道課

産業

(1) 産業別就業者数（15歳以上）

(各年10月1日現在) (単位：人)

産業 年次	第1次産業				第2次産業				第3次産業							分類 不能 産業	合計
	農業	林業・ 狩猟業	漁業・水 産養殖業	計	鉱業	建設業	製造業	計	卸売・ 小売業	金融保険 不動産	運輸 通信業	電気ガス 水道業	サービス 業	公務	計		
昭和55年	1,745	42	6	1,793	2	924	2,370	3,296	1,122	141	276	20	1,000	184	2,743	7	7,839
昭和60年	1,417	39	4	1,460	6	923	2,353	3,282	1,064	133	270	20	1,088	172	2,747	9	7,498
平成2年	990	57	3	1,050	6	1,365	2,291	3,662	997	139	246	21	1,125	170	2,698	6	7,416
平成7年	743	26	3	772	35	1,037	1,939	3,011	1,037	137	248	27	1,138	157	2,744	4	6,531
平成12年	612	26	2	640	5	828	1,709	2,542	877	114	230	21	1,064	167	2,473	1	5,656
平成17年	584	16	0	600	4	561	1,411	1,976	662	79	164	15	1,280	139	2,339	7	4,922
平成22年	391	45	0	436	1	463	1,138	1,602	544	77	177	14	1,127	127	2,066	14	4,118
平成27年	442	38	1	481	0	387	1,012	1,399	432	40	121	12	1,074	100	1,779	19	3,678
令和2年度	331	25	—	356	1	307	852	1,160	393	48	113	12	875	179	1,620	82	3,218

資料：国勢調査

(2) 農業の推移

産業 年次	総農家数 (戸)	専業及び兼業別			農家人口 (人)	経営耕地 面積(ha)	田(ha)	畑(ha)	樹園地 (ha)
		専業(戸)	第1種兼業(戸)	第2種兼業(戸)					
昭和58年	1,223	164	373	686	5,584	690.0	66.3	437.1	186.7
昭和60年	1,146	153	310	683	5,206	631.1	60.7	397.8	172.7
平成2年	895	157	214	524	4,021	439.5	36.6	337.9	65.0
平成7年	657	115	133	409	2,766	368.3	32.8	310.0	25.6

産業 年次	総農家数 (戸)	自給的 農家 (戸)	販売農家			農家人口 (人)	経営耕地 面積 (ha)	田 (ha)	畑 (ha)	樹園地 (ha)
			専業(戸)	第1種兼業(戸)	第2種兼業(戸)					
平成12年	573	275	83	78	137	2,285	315.6	22.8	277.3	15.5
平成17年	700	453	91	67	89	960	262.0	17.0	233.0	12.0
平成22年	636	419	104	24	89	752	341.0	12.0	216.0	5.0
平成27年	557	376	181	23	58	336	319.0	14.5	297.0	6.7
令和2年	469	334	138	39	42	319	265.5	8.1	252.6	4.8

資料：農林業センサス、農業基本調査

(3) 商工業の推移

年次	合計			卸売業計			小売業計			
	事業所数	従業者数 (人)	年間商品 販売額 (百万円)	事業所数	従業者数 (人)	年間商品 販売額 (百万円)	事業所数	従業者数 (人)	年間商品 販売額 (百万円)	売場面積 (㎡)
平成16年	178	693	7,349	16	50	823	162	643	6,526	12,052
平成19年	156	566	7,072	10	32	542	146	534	6,530	9,947
平成26年	96	408	5,171	11	32	558	85	376	4,613	7,265

資料：商業統計調査

消防・治安

(1) 交通事故発生件数の推移

(単位：人)

年次	発生件数 (件)	交通人身事故		
		計	死者	傷者
平成22年	42	53	1	52
平成23年	46	56	2	54
平成24年	43	56	2	54
平成25年	28	40	1	39
平成26年	44	65	0	65
平成27年	43	56	1	55
平成28年	28	38	0	38
平成29年	22	31	0	31
平成30年	19	23	0	23
令和元年	24	28	0	28
令和2年	23	34	1	33
令和3年	17	21	0	21
令和4年	25	30	0	30

資料：群馬の交通事故統計

(2) 火災発生状況の推移

(単位：件)

年次	火災出動件数			焼失面積 (㎡)	損害額 (千円)	死者数	
	総数(件)	建物(件)	その他(件)			死人(人)	負傷者(人)
平成22年	4	2	2	-	113	-	-
平成23年	11	6	5	1,515	40,483	1	2
平成24年	6	4	2	370	9,699	0	3
平成25年	6	1	5	0	5,056	0	0
平成26年	7	2	5	0	36	1	1
平成27年	6	3	3	357	5,354	0	0
平成28年	6	3	3	356	8,571	2	0
平成29年	5	4	1	349	7,166	0	0
平成30年	5	3	2	219	12,603	0	0
令和元年	5	2	3	1,455	44,302	0	0
令和2年	2	0	2	—	—	—	—
令和3年	6	1	5	0	1,649	0	1
令和4年	9	4	5	188	10,577	2	1

資料：消防概要

(3) 救急車出動回数

	出動件数	火災	水難	交通事故	労働災害	運動競技	一般負傷	加害事故	自損行為	急病	その他	内不搬送
平成22年	406	0	-	31	5	1	71	1	2	242	49	27
平成23年	392	2	-	27	9	0	72	0	3	248	40	0
平成24年	449	3	-	34	0	1	70	0	2	267	68	19
平成25年	425	0	-	30	7	0	65	0	5	268	50	27
平成26年	479	3	-	43	3	0	70	0	4	298	58	44
平成27年	426	0	-	29	4	1	71	2	5	270	44	18
平成28年	447	1	-	32	7	0	78	0	4	281	44	31
平成29年	393	1	-	23	6	0	58	1	3	255	46	21
平成30年	412	1	-	27	4	0	69	1	1	271	38	29
令和元年	493	1	1	23	5	0	72	0	5	327	59	41
令和2年	387	0	0	29	4	0	73	1	1	232	47	26
令和3年	394	1	0	18	2	2	66	0	3	252	50	23
令和4年	419	3	0	29	3	0	74	1	2	273	34	30

資料：消防概要

行財政・議会

○一般会計歳入・歳出決算状況

区 分	平成29年度		平成30年度		令和元年度		令和2年度		令和3年度		令和4年度	
	決算額(千円)	構成比(%)	決算額(千円)	構成比(%)	決算額(千円)	構成比(%)	決算額(千円)	構成比(%)	決算額(千円)	構成比(%)	決算額(千円)	構成比(%)
町 税	857,425	15.76	843,836	16.50	842,142	15.26	826,319	12.58	796,562	13.64	814,083	14.83
地 方 譲 与 税	51,191	0.94	50,376	0.98	64,146	1.16	79,413	1.21	80,162	1.37	86,154	1.57
利 子 割 交 付 金	1,273	0.02	1,206	0.02	596	0.01	636	0.01	511	0.01	262	0.00
配 当 割 交 付 金	3,497	0.06	2,605	0.05	2,916	0.05	2,728	0.04	4,115	0.07	3,371	0.06
株 式 等 譲 渡 所 得 割 交 付 金	3,554	0.07	2,153	0.04	1,727	0.03	3,305	0.05	4,539	0.08	2,544	0.05
法 人 事 業 税 交 付 金							2,266	0.03	7,933	0.14	13,095	0.24
地 方 消 費 税 交 付 金	136,246	2.50	143,661	2.81	135,899	2.46	166,675	2.54	177,251	3.04	171,498	3.12
ゴ ル フ 場 利 用 税 交 付 金	12,193	0.22	11,807	0.23	12,253	0.22	11,675	0.18	12,939	0.22	12,657	0.23
自 動 車 取 得 税 交 付 金	15,754	0.29	15,971	0.31	7,725	0.14					90	0.00
環 境 性 能 割 交 付 金					2,268	0.04	4,762	0.07	5,523	0.09	5,775	0.11
地 方 特 例 交 付 金	1,073	0.02	1,475	0.03	5,058	0.09	4,281	0.07	13,624	0.23	1,522	0.03
地 方 交 付 税	2,280,770	41.93	2,302,030	45.00	2,397,135	43.42	2,499,698	38.07	2,822,733	48.34	2,700,949	49.21
交 通 安 全 対 策 特 別 交 付 金	1,301	0.02	1,068	0.02	979	0.02	1,159	0.02	1,200	0.02	1,063	0.02
分 担 金 ・ 負 担 金	33,294	0.61	27,874	0.54	28,002	0.51	16,503	0.25	17,119	0.29	17,136	0.31
使 用 料 ・ 手 数 料	37,026	0.68	37,039	0.72	38,628	0.70	38,194	0.58	36,162	0.62	38,870	0.71
国 庫 支 出 金	556,038	10.22	463,742	9.07	347,266	6.29	1,597,434	24.33	806,158	13.81	622,859	11.35
県 支 出 金	300,430	5.52	342,661	6.70	351,576	6.37	369,857	5.63	340,556	5.83	278,412	5.07
財 産 収 入	2,380	0.04	18,438	0.36	29,182	0.53	9,605	0.15	4,336	0.07	24,269	0.44
寄 付 金	93,126	1.71	71,184	1.39	60,638	1.10	63,059	0.96	100,852	1.73	119,534	2.18
繰 入 金	250,438	4.60	101,106	1.98	481,860	8.73	70,183	1.07	93,249	1.60	110,614	2.02
繰 越 金	61,413	1.13	45,960	0.90	103,034	1.87	95,236	1.45	50,902	0.87	110,656	2.02
諸 収 入	70,253	1.29	76,540	1.50	101,368	1.84	49,268	0.75	65,971	1.13	75,564	1.38
町 債	670,700	12.33	554,800	10.85	505,800	9.16	654,000	9.96	397,100	6.80	277,600	5.06
歳 入 合 計	5,439,375	100.00	5,115,533	100.00	5,520,198	100.00	6,566,256	100.00	5,839,497	100.00	5,488,577	100.00

区 分	平成29年度		平成30年度		令和元年度		令和2年度		令和3年度		令和4年度	
	決算額(千円)	構成比(%)	決算額(千円)	構成比(%)	決算額(千円)	構成比(%)	決算額(千円)	構成比(%)	決算額(千円)	構成比(%)	決算額(千円)	構成比(%)
議 会 費	76,081	1.41	73,821	1.47	73,247	1.35	72,823	1.12	71,911	1.26	66,906	1.24
総 務 費	863,476	16.01	763,454	15.23	1,121,423	20.67	1,208,639	18.55	1,300,945	22.71	1,450,425	26.96
民 生 費	1,115,083	20.67	1,127,188	22.49	1,114,929	20.55	1,808,959	27.76	1,130,203	19.73	1,093,074	20.32
衛 生 費	841,423	15.60	774,524	15.45	774,943	14.28	770,762	11.83	1,009,317	17.62	795,509	14.79
労 働 費	2,069	0.04	1,402	0.03	1,702	0.03	1,401	0.02	2,001	0.03	401	0.01
農 林 水 産 業 費	223,918	4.15	237,701	4.74	277,852	5.12	324,842	4.99	313,325	5.47	239,102	4.44
商 工 費	607,396	11.26	313,424	6.25	120,001	2.21	107,862	1.66	94,470	1.65	85,047	1.58
土 木 費	327,241	6.07	342,348	6.83	323,141	5.96	427,201	6.56	313,832	5.48	303,715	5.65
消 防 費	261,892	4.86	251,600	5.02	313,710	5.78	366,386	5.62	229,352	4.00	253,877	4.72
教 育 費	448,234	8.31	476,923	9.51	411,060	7.58	454,104	6.97	404,788	7.07	442,056	8.22
災 害 復 旧 費	0	0.00	3,400	0.07	232,136	4.28	329,154	5.05	172,526	3.01	0	0.00
公 債 費	625,792	11.60	645,978	12.89	660,770	12.18	638,862	9.81	684,531	11.95	647,717	12.04
諸 支 出 金	810	0.02	737	0.01	48	0.001	4,359	0.07	1,640	0.03	1,954	0.04
予 備 費	0	0.00	0	0.00	0	0.00	0	0.00	0	0.00	0	0.00
歳 出 合 計	5,393,415	100.00	5,012,500	100.00	5,424,962	100.00	6,515,354	100.00	5,728,841	100.00	5,379,783	100.00

●歴代町長

順代	氏名	在任期間	
初代	千野孫十郎	昭和 30.4.15	～ 昭和 36.2.26
2代	竹内欽之助	36.3.25	～ 39.4.18
3代	赤岩寿雄	39.4.30	～ 43.7.24
4代	中村栄一	43.9.10	～ 46.3.23
5代	今井七五三次	46.4.25	～ 50.4.24
6代	神戸半三	50.4.27	～ 58.4.26
7代	青木茂雄	58.4.27	～ 61.2.7
8代	小井土潑太郎	61.3.30	～ 平成 6.3.29
9代	神戸文夫	平成 6.3.30	～ 14.3.29
10代	金井康行	14.3.30	～ 16.11.10
11代	岡田常夫	16.12.5	～ 20.12.4
12代	金井康行	20.12.5	～ 28.12.4
13代	原秀男	28.12.5	～ 現在

●歴代副町長（平成 19.4.1～）

順代	氏名	在任期間	
初代	羽鳥勝之	平成19.4.1	～ 20.12.4
	(空席)	20.12.5	～ 27.3.31
2代	吉弘拓生	平成27.4.1	～ 30.3.31
	(空席)	30.4.1	～ 現在

●歴代助役

順代	氏名	在任期間	
初代	小井土清三郎	昭和 30.6.24	～ 昭和 40.6.16
	(空席)	40.6.17	～ 42.6.23
2代	岩井八郎	42.6.24	～ 46.6.23
	(空席)	46.6.24	～ 46.12.14
3代	関口宣男	46.12.15	～ 58.12.14
	(空席)	58.12.15	～ 58.12.31
4代	池田昇	59.1.1	～ 平成 3.12.31
	(空席)	平成 4.1.1	～ 4.4.30
5代	神戸勝	4.5.1	～ 12.4.30
	(空席)	12.5.1	～ 15.3.31
6代	永井浩	15.4.1	～ 16.12.6
	(空席)	16.12.7	～ 17.6.12
7代	羽鳥勝之	17.6.13	～ 19.3.31

●歴代収入役

順代	氏名	在任期間	
初代	岩井八郎	昭和 30.6.24	～ 昭和 42.6.23
	職務代理者(出納室長)		
2代	福田修二	42.6.24	～ 46.7.12
	福田修二	46.7.13	～ 58.7.12
	(空席)	58.7.13	～ 58.12.31
3代	飯島隆雄	59.1.1	～ 平成 3.12.31
	職務代理者(出納室長)		
4代	神戸博志	平成 4.1.1	～ 平成 6.9.30
	安藤壽義	6.10.1	～ 10.9.30
5代	職務代理者(出納室長)		
	神戸恒吉	10.10.1	～ 12.3.31
	永井浩	平成 12.4.1	～ 15.3.31
	職務代理者(出納室長)		
	金井静雄	15.4.1	～ 17.3.31
5代	職務代理者(出納室長)		
	武田重信	17.4.1	～ 18.3.31
	職務代理者(会計課長)		
5代	島崎孝一	18.4.1	～ 19.3.31

●歴代議長

順代	氏名	在任期間	
初代	茂木宗十郎	昭和 30.3.23	～ 昭和 30.8.1
2代	青木満之助	30.9.17	～ 34.9.9
3代	小金沢倍三	34.9.16	～ 36.9.28
4代	河津百吉	36.9.28	～ 37.12.20
5代	柴田長四郎	37.12.20	～ 38.9.9
6代	青木満之助	38.9.18	～ 40.9.24
7代	岩井栄三	40.9.24	～ 41.12.12
8代	柴田長四郎	42.1.12	～ 42.9.9
9代	神戸半三	42.9.19	～ 46.9.9
10代	神戸半三	46.9.14	～ 48.9.20
11代	諏訪武	48.9.20	～ 50.1.22
12代	神戸末治	50.1.22	～ 50.9.9
13代	小井土喜代次郎	50.9.17	～ 52.9.19
14代	神戸末治	52.9.19	～ 54.9.9
15代	神戸末治	54.9.14	～ 56.9.21
16代	神戸末治	56.9.22	～ 58.9.9
17代	大澤福太郎	58.9.17	～ 60.9.20
18代	小井土潑太郎	60.9.21	～ 61.3.17
19代	佐藤豊	61.3.20	～ 62.9.9
20代	佐藤豊	62.9.12	～ 平成 1.9.19
21代	佐藤豊	平成 1.9.19	～ 3.9.9
22代	佐藤豊	3.9.12	～ 7.9.9
23代	佐藤豊	7.9.12	～ 11.9.9
24代	飯ヶ濱幸次	11.9.13	～ 13.9.18
25代	黨正夫	13.9.18	～ 15.9.9
26代	堀口博志	15.9.12	～ 17.9.16
27代	岡田武二	17.9.16	～ 19.9.9
28代	岡田武二	19.9.14	～ 21.9.18
29代	島崎紘一	21.9.18	～ 23.9.9
30代	千野榮治	23.9.13	～ 25.9.20
31代	佐藤公夫	25.9.20	～ 27.9.9
32代	佐藤勇二	27.9.14	～ 29.9.21
33代	堀口博志	29.9.21	～ 令和 1.9.9
34代	島崎紘一	令和 1.9.11	～ 4.9.26
35代	佐藤博	4.10.20	～ 現在

●歴代副議長

順代	氏名	在任期間	
初代	小林覚三郎	昭和 30.3.23	～ 昭和 30.8.1
2代	神戸善平	30.9.17	～ 34.9.9
3代	林作太郎	34.9.16	～ 36.9.28
4代	柴田長四郎	36.9.28	～ 37.12.20
5代	斉藤乙重	37.12.20	～ 38.9.9
6代	茂木宗十郎	38.9.18	～ 40.9.24
7代	柴田長四郎	40.9.24	～ 42.1.12
8代	神戸半三	42.1.12	～ 42.9.9
9代	今井七五三次	42.9.19	～ 44.9.19
10代	佐藤常太郎	44.9.19	～ 46.9.9
11代	加藤義雄	46.9.14	～ 48.9.20
12代	佐藤常太郎	48.9.20	～ 50.9.9
13代	清水和平	50.9.17	～ 52.9.19
14代	今井郁	52.9.19	～ 54.9.9
15代	佐藤武治	54.9.14	～ 58.9.9
16代	佐藤良一	58.9.17	～ 60.9.21
17代	工藤通夫	60.9.21	～ 62.9.9
18代	堀口原平	62.9.12	～ 平成 1.9.19
19代	黨正夫	平成 1.9.19	～ 3.9.9
20代	高橋右京	3.9.12	～ 7.9.9
21代	福田勲	7.9.12	～ 11.9.9
22代	茂木安伴	11.9.13	～ 15.9.9
23代	島崎紘一	15.9.12	～ 19.9.9
24代	関口勇	19.9.14	～ 21.9.18
25代	田村憲司	21.9.18	～ 23.9.9
26代	原秀男	23.9.13	～ 25.9.20
27代	岩崎正春	25.9.20	～ 29.9.21
28代	佐藤博	29.9.21	～ 令和 1.9.9
29代	千野榮治	令和 1.9.11	～ 5.9.9
30代	木暮弘元	5.9.12	～ 現在

官 公 署 等 一 覧

名 称	所 在 地	電話番号	名 称	所 在 地	電話番号
下 仁 田 町 役 場	大字下仁田682	82-2111	甘 楽 西 部 環 境 衛 生 施 設 組 合	大字下仁田682	64-8811
下仁田町教育委員会事務局	大字下仁田682	82-2115	火 葬 場	大字下仁田755-2	82-5903
保 健 セ ン タ ー	大字下仁田111-2	82-5490	清 掃 セ ン タ ー	大字下仁田888-2	82-3179
下 仁 田 町 公 民 館	大字下仁田111-2	82-3535	下仁田南牧クリーンセンター	大字白山204-1	82-2276
下仁田町学校給食センター	大字下仁田52-1	82-2542	下 仁 田 町 文 化 ホ ー ル	大字下仁田142	82-5600
下 仁 田 町 歴 史 館	大字下小坂71-1	82-5345	サ ン ス ポ ー ツ ラ ン ド	大字南野牧7481	84-3180
下 仁 田 町 自 然 史 館	大字青倉158-1	70-3070	ほ た る 山 公 園	大字吉崎722	82-6222
群馬県立下仁田高等学校	大字下仁田550-1	82-3124	バ ス 事 務 所	大字下小坂936-1	82-5038
下仁田町立下仁田中学校	大字下仁田26	82-2049	下 仁 田 厚 生 病 院	大字下仁田409	82-3555
下仁田町立下仁田小学校	大字下仁田73	82-2077	富岡警察署下仁田交番	大字下仁田688-1	82-0110
青 倉 保 育 園	大字青倉505-1	82-2549	下 仁 田 消 防 署	大字下小坂162-1	82-2229
馬 山 こ ど も 園	大字馬山2668	82-2323	下仁田消防署西牧分遣所	大字南野牧6079-5	84-2239
宮 畑 浄 水 場	大字吉崎206-1	82-5445	下 仁 田 郵 便 局	大字下仁田401-2	82-3481
道平川ダム管理事務所	大字南野牧7907	84-3121	本 宿 郵 便 局	大字本宿3722-4	84-2337
下仁田町社会福祉協議会	大字中小坂608	82-5491	下 仁 田 町 商 工 会	大字下仁田353-6	82-3206
下 仁 田 町 観 光 協 会	大字馬山3766-11	67-7500	甘 楽 富 岡 農 業 協 同 組 合 下仁田支所	大字下仁田383-3	82-4531
さくらの里管理センター	大字上小坂1258	82-2400	下 仁 田 町 森 林 組 合	大字下小坂45	82-2306
道 の 駅 し も に た	大字馬山3766-11	82-5858	富岡土木事務所 下仁田事業所	大字吉崎167-1	82-3117
下仁田町活性化センター (下仁田町公民館西牧分館)	大字本宿3725	84-2002	(市外局番は0274)		