

令和4年度

下仁田町水道事業決算書

目 次

1 水道事業決算書

(1)	令和4年度下仁田町水道事業	決算報告書	2
(2)	〃	損益計算書	7
(3)	〃	剰余金計算書	8
(4)	〃	剰余金処分計算書(案)	10
(5)	〃	貸借対照表	11

2 水道事業附属書類

(1)	令和4年度下仁田町水道事業	報告書	15
(2)	〃	キャッシュフロー計算書	28
(3)	〃	収益費用明細書	29
(4)	〃	資本的収支明細書	32
(5)	〃	固定資産明細書	33
(6)	〃	未収金明細書	34
(7)	〃	未払金明細書	34
(8)	〃	企業債明細書	35
(9)	〃	水道料金収納状況	38

3	水道事業会計に関する書類における注記	39
---	--------------------	----

第58号議案

令和4年度下仁田町水道事業会計利益の処分及び決算認定について

地方公営企業法(昭和27年法律第292号)第32条第2項の規定により、令和4年度下仁田町水道事業会計決算に伴う未処分利益剰余金を剰余金処分計算書(案)のとおり処分し、併せて同法第30条第4項の規定により、令和4年度下仁田町水道事業会計決算を、別紙監査委員の意見を付けて議会の認定に付する。

令和5年9月12日提出

下仁田町長 原 秀男

令和4年度下仁田町水道事業決算報告書

(1) 収益的収入及び支出

収 入

区 分	予 算 額			合 計
	当初予算額	補正予算額	地方公営企業法 第24条第3項の 規定による支出 額に係る財源充 当額	
第1款 水道事業収益	242,220,000	0	0	242,220,000
第1項 営業収益	189,528,000	0	0	189,528,000
第2項 営業外収益	52,691,000	0	0	52,691,000
第3項 特別利益	1,000	0	0	1,000

支 出

区 分	予 算 額					小 計
	当初予算額	補正予算額	予備費 支出額	流 用 増減額	地方公営 企業法第 24条第3 項の規定 による支 出額	
第1款 水道事業費用	236,080,000	6,050,000	0	0	0	242,130,000
第1項 営業費用	221,735,000	6,050,000	0	△ 716,000	0	227,069,000
第2項 営業外費用	13,842,000	0	0	716,000	0	14,558,000
第3項 特別損失	3,000	0	0	0	0	3,000
第4項 予備費	500,000	0	0	0	0	500,000

(単位 円・税込)

決 算 額	予算額に比べ 決算額の増減	備 考 (内仮受消費税及び地方消費税)
249,113,640	6,893,640	(14,567,473)
196,108,770	6,580,770	(14,567,473)
53,004,870	313,870	内還付消費税 0 (57,419)
0	△ 1,000	

(単位 円・税込)

地方公営 企業法第 26条第2 項の規定 による繰 越額	合 計	決 算 額	地方公営 企業法第 26条第2 項の規定 による繰 越額	不 用 額	備 考 (内仮払消費税及び地方消費税)
0	242,130,000	237,885,202	0	4,244,798	(8,839,557)
0	227,069,000	223,383,016	0	3,685,984	(8,839,367)
0	14,558,000	14,502,186	0	55,814	内納付消費税 4,285,600 (190)
0	3,000	0	0	3,000	
0	500,000	0	0	500,000	

(2) 資本的収入及び支出

収 入

区 分	予 算 額				地方公営企業法第26条の規定による繰越額に係る財源充当額	継続費 繰越額 に係る財 源充当額
	当初予算額	補正予算額	小 計			
第 1 款 資本的収入	97,011,000	0	97,011,000		0	0
第 1 項 企業債	38,700,000	0	38,700,000		0	0
第 2 項 出資金	26,926,000	0	26,926,000		0	0
第 4 項 他会計補助金	31,384,000	0	31,384,000		0	0
第 5 項 他会計負担金	1,000	0	1,000		0	0

支 出

区 分	予 算 額					地方公営企業法第26条の規定による繰越額	継続費 繰越額
	当初予算額	補正予算額	予備費 支出額	流 用 増減額	小 計		
第 1 款 資本的支出	167,234,000	0	0	0	167,234,000	0	0
第 1 項 建設改良費	59,337,000	0	0	0	59,337,000	0	0
第 2 項 企業債償還金	107,897,000	0	0	0	107,897,000	0	0

資本的収入額が資本的支出額に対し不足する額 80,541,049円は、当年度分消費税及び地方消費税で補てんした。

(単位 円・税込)

合 計	決 算 額	予算額に比べ 決算額の増減	備 考
97,011,000	71,261,722	△ 25,749,278	
38,700,000	12,500,000	△ 26,200,000	
26,926,000	26,925,804	△ 196	
31,384,000	31,401,450	17,450	
1,000	434,468	433,468	

(単位 円・税込)

合 計	決 算 額	翌 年 度 繰 越 額			不 用 額	備 考 (内仮払消費税及び地方消費税)
		地方公営企 業法第26条 の規定によ る繰越額	継続費通 次繰越額	合 計		
167,234,000	151,802,771	0	0	0	15,431,229	(3,842,291)
59,337,000	43,907,493	0	0	0	15,429,507	(3,842,291)
107,897,000	107,895,278	0	0	0	1,722	

資本的収支調整額1,305,657円、当年度分損益勘定留保資金 53,597,328円、減債積立金25,638,064円

令和4年度下仁田町水道会計損益計算書

(令和4年4月1日から令和5年3月31日まで)

(単位 円・税抜)

1	営業収益			
	(1) 給水収益	144,801,300		
	(2) その他営業収益	36,797,416	181,598,716	
2	営業費用			
	(1) 原水及び浄水費	57,132,837		
	(2) 配水及び給水費	32,943,585		
	(3) 総係費	27,196,074		
	(4) 減価償却費	96,416,135		
	(5) 資産減耗費	855,018	214,543,649	
	営業損失			32,944,933
3	営業外収益			
	(1) 受取利息及び配当金	2,428		
	(2) 他会計補助金	7,902,237		
	(3) 雑収益	1,368,961		
	(4) 長期前受金戻入	43,673,825	52,947,451	
4	営業外費用			
	(1) 支払利息及び企業債取扱諸費	10,214,504		
	(2) 雑支出	182,168	10,396,672	42,550,779
	経常利益			9,605,846
	当年度純利益			9,605,846
	前年度繰越利益剰余金			20,307,452
	その他未処分利益剰余金変動額			25,638,064
	当年度未処分利益剰余金			55,551,362

令和4年度下仁田町水道会計剰余金計算書

(令和4年4月1日から令和5年3月31日まで)

	資本金	資本剰余金			
		寄付金	補助金	他会計負担金	資本剰余金合計
		前年度末残高	765,392,844	10,753,103	5,041,872
前年度処分額	14,797,365	0	0	0	0
議会の議決による処分額	14,797,365	0	0	0	0
減債積立金の積立	0	0	0	0	0
利益積立金の積立	0	0	0	0	0
建設改良積立金の積立	0	0	0	0	0
組入資本金への組入れ	14,797,365	0	0	0	0
処分後残高	780,190,209	10,753,103	5,041,872	6,405,972	22,200,947
当年度変動額	26,925,804	0	0	434,468	434,468
出資金	26,925,804	0	0	0	0
当年度純利益	0	0	0	0	0
その他	0	0	0	434,468	434,468
当年度末残高	807,116,013	10,753,103	5,041,872	6,840,440	22,635,415

(単位 円)

剰余金					資本合計
利益剰余金					
減債積立金	利益積立金	建設改良積立金	当年度未処分利益剰余金	利益剰余金合計	
61,174,037	2,700,000	42,329,808	55,104,817	161,308,662	948,902,453
20,000,000	0	0	△34,797,365	△14,797,365	0
20,000,000	0	0	△34,797,365	△14,797,365	0
20,000,000	0	0	△20,000,000	0	0
0	0	0	0	0	0
0	0	0	0	0	0
0	0	0	△14,797,365	△14,797,365	0
81,174,037	2,700,000	42,329,808	(繰越利益剰余金年度末残高) 20,307,452	146,511,297	948,902,453
△25,638,064	0	0	35,243,910	9,605,846	36,966,118
0	0	0	0	0	26,925,804
0	0	0	9,605,846	9,605,846	9,605,846
△25,638,064	0	0	(その他繰越利益剰余金変動額) 25,638,064	0	434,468
55,535,973	2,700,000	42,329,808	(当年度未処分利益剰余金) 55,551,362	156,117,143	985,868,571

令和4年度下仁田町水道事業剰余金処分計算書（案）

（単位 円）

	資本金	資本剰余金	未処分利益 剰余金
当年度末残高	807,116,013	22,635,415	55,551,362 (内、その他未処分利益剰余金変動額) 25,638,064
議会の議決による処分数額	25,638,064	0	△ 25,638,064
減債積立金の積立	0	0	0
利益積立金の積立	0	0	0
建設改良積立金の積立	0	0	0
組入資本金への組入れ	25,638,064	0	△ 25,638,064
処分後残高	832,754,077	22,635,415	(翌年度繰越利益剰余金) 29,913,298 (内、その他未処分利益剰余金変動額) 0

令和4年度下仁田町水道会計貸借対照表

(令和5年3月31日)

資 産 の 部 (単位 円)

1 固定資産

(1) 有形固定資産

イ 土地		210,246,724	
ロ 建物	67,253,293		
減価償却累計額	<u>△ 29,428,493</u>	37,824,800	
ハ 構築物	3,767,669,146		
減価償却累計額	<u>△ 1,832,836,716</u>	1,934,832,430	
ニ 機械及び装置	924,207,004		
減価償却累計額	<u>△ 786,367,096</u>	137,839,908	
ホ 車両運搬具	3,085,414		
減価償却累計額	<u>△ 1,428,296</u>	1,657,118	
ヘ 工具器具及び備品	5,092,560		
減価償却累計額	<u>△ 4,755,432</u>	337,128	
有形固定資産合計			2,322,738,108

(2) 無形固定資産

イ 水利権		9,818,373	
ロ 電話加入権		148,000	
無形固定資産合計			<u>9,966,373</u>
固定資産合計			<u>2,332,704,481</u>

2 流動資産

(1) 現金預金		163,771,838	
(2) 未収金	3,968,409		
貸倒引当金	<u>△ 10,000</u>	3,958,409	
(3) 貯蔵品		354,700	
流動資産合計			<u>168,084,947</u>
資産合計			<u><u>2,500,789,428</u></u>

負 債 の 部

3 固定負債

(1) 企業債

イ 建設改良等の財源に充てるための企業債	545,707,608		
ロ その他の企業債	7,068,143		
企業債合計		552,775,751	

(2) 引当金

イ その他引当金	18,640,000		
引当金合計		18,640,000	
固定負債合計			571,415,751

4 流動負債

(1) 企業債

イ 建設改良等の財源に充てるための企業債	106,728,567		
ロ その他の企業債	1,099,402		
企業債合計		107,827,969	

(2) 未払金

16,956,257

(3) 引当金

イ 賞与引当金	2,647,014		
引当金合計		2,647,014	

(4) その他流動負債

50,000

流動負債合計 127,481,240

5 繰延収益

(1) 長期前受金

1,989,005,463

収益化累計額 △ 1,172,981,597 816,023,866

繰延収益合計 816,023,866

負債合計 1,514,920,857

資 本 の 部

6 資本金

807,116,013

7 剰余金

(1) 資本剰余金

イ 寄付金	10,753,103		
ロ 補助金	5,041,872		
ハ 他会計負担金	6,840,440		
資本剰余金合計		22,635,415	

(2) 利益剰余金

イ 減債積立金	55,535,973		
ロ 利益積立金	2,700,000		
ハ 建設改良積立金	42,329,808		
ニ 当年度未処分利益剰余金	55,551,362		
利益剰余金合計		156,117,143	

剰余金合計 178,752,558

資本合計 985,868,571

負債資本合計 2,500,789,428

水道事業会計

(決算附属書類)

令和4年度下仁田町水道事業報告書

1 概況

(1) 総括事項

・年度末給水戸数	3,348 戸	(前年比 37 戸減)
・年間給水量	848,350 m ³	(前年比 2,539 m ³ 減)
減少理由:	その他用(日帰り温泉、こんにやく工場等)の給水量が増加したが、家庭用給水量は減少し、年間給水量は減少したため	
・収益的収支	(昨年度との比較等・税抜)	
(収入の部)	給水収益	:前年比 1,475,031 円増 (1.0% 増)
	増加理由:	その他用給水量が増加したため
	その他の営業収益	:前年比 405,520 円減 (1.1% 減)
	減少理由:	前年度増径による水道加入金収入が今年度は減少したため
	他会計補助金	:前年比 1,601,142 円減 (16.8% 減)
	減少理由:	企業債発行高減少等に伴う支払利息の減少により補助が減少したため
(支出の部)	人件費	:前年比 688,204 円増 (2.9% 増)
	増加理由:	人事異動等により給料、手当、法定福利費が増加したため
	委託料	:前年比 449,423 円増 (1.2% 増)
	増加理由:	量水器検満交換委託件数が増加したため
	修繕料	:前年比 337,952 円減 (2.2% 減)
	減少理由:	浄水場ポンプ設備等の故障や漏水修理等が減少したため
	固定資産除却費	:前年比 2,009,451 円減 (70.2% 減)
	減少理由:	前年度ポンプ故障による交換除却処理したが今年度は減少したため
	支払利息及び 企業債取扱諸費	:前年比 1,970,523 円減 (16.2% 減)
	減少理由:	企業債発行高減少等に伴う支払利息の減少
・純利益	9,605,846 円	
・資本的収支	(昨年度との比較等・税込)	
(収入の部)	企業債	:前年比 14,100,000 円減 (53.0% 減)
	出資金	:前年比 408,684 円増 (1.5% 増)
	国庫補助金	:前年比 2,750,000 円減 (皆減)
	他会計補助金	:前年比 4,743,263 円減 (13.1% 減)
	他会計負担金	:前年比 823,863 円減 (65.5% 減)
(支出の部)	建設改良費	:前年比 7,539,024 円減 (14.7% 減)
	企業債償還金元金	:前年比 7,049,310 円減 (6.1% 減)
・主要工事	水道本布設替工事(東町)、水道本管布設替工事(風口)、水道本管布設替工事(国道254号歴史館東)、国道254号線水道本管布設替に伴う舗装本復旧工事(南野牧)、樽下浄水場送水ポンプ増設工事等	
・修繕関係	本管及び給水管の漏水修理51件、量水器周辺改良工事32件、栗山取水場水位計交換修理、宮畑・西部浄水場発電機バッテリー緊急交換工事、樽下浄水場次亜塩素注人ポンプ交換修理、蜷山配水池水位計交換修理等	
・その他事項	特になし	

(2) 経営指標に関する事項

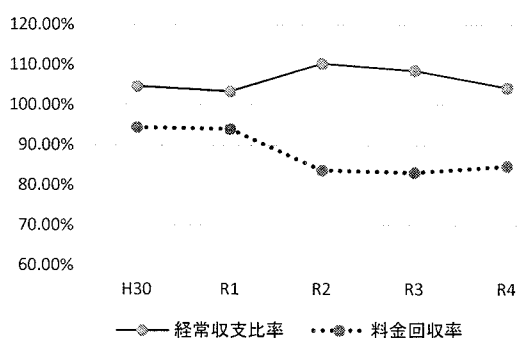
令和4年度決算における経営成績について、経営の健全性を示す経常収支比率は、新型コロナウイルス感染症対応地方創生臨時交付金の交付、その他用(日帰り温泉、こんにやく工場等)の給水量の増加に伴う給水収益の増加及び経常経費(電気料金等)による費用の増加により前年度比4.23ポイント減の104.27%となりましたが、健全経営の水準とされる100%を上回っています。また、料金水準の妥当性を示す料金回収率は、前年度比1.62ポイント増の84.74%となり、必要な費用を給水収益で賄っている状況とされる100%を下回っています。

一方、償却対象資産の減価償却の状況を示す有形固定資産原価償却率は前年度比1.53ポイント増の55.69%、法定耐用年数を経過した管路延長の割合を示す管路経年化率は前年度比1.42ポイント増の47.28%と施設の老朽化が進んでいるのに対して、当該年度に更新した管路延長の割合を示す管路更新率は前年度比0.13ポイント減の0.55%に留まっています。これは、漏水管の更新を優先的に実施しているためであり、将来の更新需要に備え、現在の経営状況を維持しつつ、引き続き計画的な施設更新を行ってまいります。

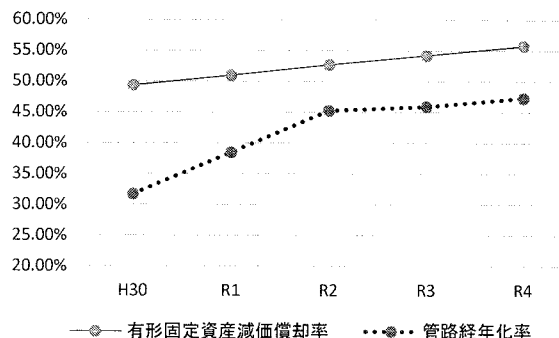
<経営指標の推移>

	H30	R1	R2	R3	R4
経常収支比率	104.64%	103.36%	110.30%	108.50%	104.27%
料金回収率	94.38%	94.00%	83.67%	83.12%	84.74%
有形固定資産減価償却率	49.30%	50.94%	52.68%	54.16%	55.69%
管路経年化率	31.71%	38.47%	45.23%	45.86%	47.28%
管路更新率	0.31%	0.43%	0.32%	0.68%	0.55%

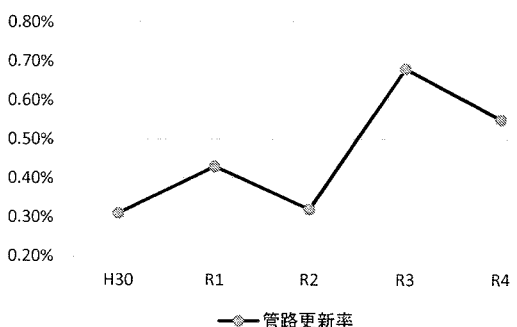
経常収支比率・料金回収率の推移



有形固定資産減価償却率・管路経年化率の推移



管路更新率の推移



(3) 議会議決事項

議案番号	件名	提出年月日	議決年月日
59	令和3年度下仁田町水道事業会計利益の処分及び決算認定について	令和4年9月5日	令和4年9月16日
71	令和4年度下仁田町水道事業会計補正予算(第1号)	令和4年12月8日	令和4年12月16日
20	令和5年度下仁田町水道事業会計予算	令和5年3月7日	令和5年3月17日

(4) 行政官庁認可事項

該当事項なし

(5) 職員に関する事項

係名	職名	令和5年3月31日現在	令和4年3月31日現在	比較
庶務係	係長	1.0	1.0	0.0
水道係	係長	1.0	0.0	1.0
	係長代理	0.0	1.0	△ 1.0
	主幹	1.0	1.0	0.0
	主任	1.0	1.0	0.0
	主事	1.0	1.0	0.0
計		5.0	5.0	0.0

(5) 料金その他給水条件の設定、変更に関する事項
該当なし

2 工事

(1) 建設工事の概況 ※は建設仮勘定からの振替

(単位 円)

工事名		施工内容		工事費			
着工年月日	竣工年月日			税込金額	(内消費税)		
(下仁田地内)		取得 φ 40 PE管 L= 56.2 m		3,036,000	(276,000)		
令和4年度水道本管布設替工事(東町)							
上記設計費						1,122,000	(102,000)
上記事務費						1,208,590	(646)
R4.8.4	R4.12.28						
(風口地内)		取得 φ 75 PE管 L= 22.3 m φ 50 PE管 L= 130.1 m		3,520,000	(320,000)		
令和4年度水道本管布設替工事(風口)							
上記設計費						1,408,000	(128,000)
上記事務費						1,389,096	(742)
R4.8.26	R4.11.11						
(南野牧地内)		取得 φ 200 PE管 L= 120.2 m 舗装面積 A= 371.0 m ²		4,840,000	(440,000)		
令和4年度国道254号線水道本管布設替に伴う舗装本復旧工事							
上記設計費							
上記事務費						1,914,912	(1,023)
R4.10.27	R5.1.31						
(下仁田・下小坂地内)		取得 φ 50 HIVP管 L= 272.7 m 消火栓 1.0 基		8,437,000	(767,000)		
令和4年度水道本管敷設替工事(国道254号線歴史館東)							
上記設計費						462,000	(42,000)
上記事務費						3,335,401	(1,782)
R5.2.1	R5.3.31						
量水器設置工事		新規取付 995 基		2,851,390	(0)		
		φ 13 918 基・φ 20 56 基					
		φ 25 14 基・φ 30 1 基					
		φ 40 5 基・φ 50 1 基					
R4.4.1	R5.3.31	φ 75 0 基					

工 事 名 着工年月日 竣工年月日	施 工 内 容	工 事 費 税込金額 (内消費税)
(吉崎地内) 令和4年度樽下浄水場送水ポンプ増設工事 R4.11.21 R5.3.31	取一式 得	8,690,000 (790,000)
(吉崎地内) 令和4年度次亜注入器交換工事 R5.1.17 R5.3.31	取一式 得	264,000 (24,000)
(下仁田地内) 令和4年度保安車両購入 スズキキャリィ群馬480ぬ3095 R4.5.6 R4.7.29	取一式 得	1,452,590 (132,053)
合 計		43,930,979 (3,025,246)

(2) 保存工事の概況 ※はその他引当金取崩し

(単位 円)

工 事 名	施 工 内 容	工 事 費	
		税込金額	(内消費税)
浄 水 場 整 備	高倉場浄水場 オートリセットブレーカー修理	86,350	(7,850)
	宮畑浄水場発電機バッテリー 緊急交換工事(青岩)	770,000	(70,000)
	西部浄水場発電機バッテリー 交換工事	517,000	(47,000)
	樽下浄水場高倉系 サンプリングポンプ交換修理	71,500	(6,500)
	細萱浄水場サンプリング ポンプ交換修理	79,200	(7,200)
	宮畑浄水場電気室 換気扇交換修理	38,500	(3,500)
	宮畑浄水場UPS交換修理	82,500	(7,500)
	三本杉浄水場 サンプリングポンプ修理	99,000	(9,000)
	樽下浄水場No.1次亜塩素 注入ポンプ交換修理	1,155,000	(105,000)
	上馬山浄水場 サンプリングポンプ修理	99,000	(9,000)
	宮畑浄水場緊急対応用 サンプリングポンプ修理	99,000	(9,000)
	宮畑系電磁流量計変換器 電磁流量計変換器修理	396,000	(36,000)
	蛭山配水池水位計交換修理	1,375,000	(125,000)
宮畑浄水場廃材・土砂撤去工事	46,825	(4,256)	

工 事 名	施 工 内 容	工 事 費	
		税込金額	(内消費税)
取 水 場 整 備	栗山取水場水位計交換修理	1,320,000	(120,000)
ポ ン プ 場 修 理	竹の入ポンプ場揚水管 破断調査修理	253,000	(23,000)
導水管・配水管・給水管漏水修理	本管給水管等漏水修理51件	3,992,326	(362,916)
本管・給水管修理材料	漏水修理材料外	2,149,515	(190,489)
給水管・量水器設置等改善工事	給水管・量水器 周辺改良工事32件	3,633,371	(330,292)
工 具 修 理	漏水探知機修理	209,000	(19,000)
車 両 整 備	緊急車車検整備外	202,318	(18,138)
計	(税抜 15,163,764)	16,674,405	(1,510,641)

3 業務

(1) 業務量

ア 期間実績

項目	令 和 4 年 度		令和3年度	対予算比較		対令和3年度比較	
	予 算	実 績	実 績	増 減	比率	増 減	比率
年 度 末 給 水 人 口	— 人	6,143 人	6,376 人	— 人	—	△ 233 人	96.3%
年 度 末 給 水 戸 数	3,426 戸	3,348 戸	3,385 戸	△ 78 戸	97.7%	△ 37 戸	98.9%
年 間 配 水 量	— m ³	1,346,593 m ³	1,392,944 m ³	— m ³	—	△ 46,351 m ³	96.7%
1 日 平 均 配 水 量	— m ³	3,689 m ³	3,816 m ³	— m ³	—	△ 127 m ³	96.7%
年 有 収 水 間 量	845,700 m ³	848,350 m ³	850,889 m ³	2,650 m ³	100.3%	△ 2,539 m ³	99.7%
1 日 平 均 有 収 水 量	2,317 m ³	2,324 m ³	2,331 m ³	7 m ³	100.3%	△ 7 m ³	99.7%
1 日 最 大 給 水 量	— m ³	4,777 m ³	4,435 m ³	— m ³	—	342 m ³	107.7%
年 間 有 収 率	—	63.0 %	61.1 %	—	—	1.9 %	—
年 間 有 効 率	—	63.3 %	61.3 %	—	—	2.0 %	—

イ 月別実績
(ア) 給水戸数

(単位 戸)

		4月	5月	6月	7月	8月	9月	
		家庭用	4年度	1,603	1,535	1,579	1,535	
	3年度	1,521	1,521	1,563	1,545	1,575	1,552	
	比較	82	14	16	△ 10	8	△ 20	
		10月	11月	12月	1月	2月	3月	計
	4年度	1,508	1,507	1,513	1,495	1,503	1,484	18,377
	3年度	1,578	1,558	1,522	1,513	1,511	1,510	18,469
	比較	△ 70	△ 51	△ 9	△ 18	△ 8	△ 26	△ 92
その他用		4月	5月	6月	7月	8月	9月	
	4年度	142	223	139	228	138	231	
	3年度	140	224	141	224	141	225	
	比較	2	△ 1	△ 2	4	△ 3	6	
		10月	11月	12月	1月	2月	3月	計
	4年度	135	225	139	225	136	225	2,186
	3年度	138	224	144	225	141	223	2,190
比較	△ 3	1	△ 5	0	△ 5	2	△ 4	
臨時用		4月	5月	6月	7月	8月	9月	
	4年度	0	0	0	0	0	0	
	3年度	0	0	0	0	0	0	
	比較	0	0	0	0	0	0	
		10月	11月	12月	1月	2月	3月	計
	4年度	0	0	0	0	0	0	0
	3年度	0	0	0	0	0	0	0
比較	0	0	0	0	0	0	0	
合計		4月	5月	6月	7月	8月	9月	
	4年度	1,745	1,758	1,718	1,763	1,721	1,763	
	3年度	1,661	1,745	1,704	1,769	1,716	1,777	
	比較	84	13	14	△ 6	5	△ 14	
		10月	11月	12月	1月	2月	3月	計
	4年度	1,643	1,732	1,652	1,720	1,639	1,709	20,563
	3年度	1,716	1,782	1,666	1,738	1,652	1,733	20,659
比較	△ 73	△ 50	△ 14	△ 18	△ 13	△ 24	△ 96	

(イ) 給水量(有収水量)

(単位 m³)

		4月	5月	6月	7月	8月	9月	
		家庭用	4年度	41,612	40,964	44,051	42,302	
	3年度	43,071	43,717	45,865	43,403	46,974	46,400	
	比較	△ 1,459	△ 2,753	△ 1,814	△ 1,101	△ 2,147	△ 4,679	
		10月	11月	12月	1月	2月	3月	計
	4年度	45,324	41,074	41,397	40,521	44,405	37,404	505,602
	3年度	47,493	40,412	42,199	43,716	45,627	38,215	527,092
	比較	△ 2,169	662	△ 802	△ 3,195	△ 1,222	△ 811	△ 21,490
その他用		4月	5月	6月	7月	8月	9月	
	4年度	27,862	27,223	26,734	26,341	27,580	25,565	
	3年度	23,147	25,249	21,837	28,493	23,786	28,098	
	比較	4,715	1,974	4,897	△ 2,152	3,794	△ 2,533	
		10月	11月	12月	1月	2月	3月	計
	4年度	29,233	28,895	29,091	33,106	29,478	31,640	342,748
	3年度	24,288	29,156	27,940	34,449	29,355	27,999	323,797
比較	4,945	△ 261	1,151	△ 1,343	123	3,641	18,951	
臨時用		4月	5月	6月	7月	8月	9月	
	4年度	0	0	0	0	0	0	
	3年度	0	0	0	0	0	0	
	比較	0	0	0	0	0	0	
		10月	11月	12月	1月	2月	3月	計
	4年度	0	0	0	0	0	0	0
	3年度	0	0	0	0	0	0	0
比較	0	0	0	0	0	0	0	
合計		4月	5月	6月	7月	8月	9月	
	4年度	69,474	68,187	70,785	68,643	72,407	67,286	
	3年度	66,218	68,966	67,702	71,896	70,760	74,498	
	比較	3,256	△ 779	3,083	△ 3,253	1,647	△ 7,212	
		10月	11月	12月	1月	2月	3月	計
	4年度	74,557	69,969	70,488	73,627	73,883	69,044	848,350
	3年度	71,781	69,568	70,139	78,165	74,982	66,214	850,889
比較	2,776	401	349	△ 4,538	△ 1,099	2,830	△ 2,539	

(ウ) 1戸平均給水量(有収水量)

(単位 m³)

	4月		5月		6月		7月		8月		9月		計
	4年度	3年度	4年度	3年度	4年度	3年度	4年度	3年度	4年度	3年度	4年度	3年度	
家庭用													
	4年度	26.0	26.7	27.9	27.6	28.3	27.2						
	3年度	28.3	28.7	29.3	28.1	29.8	29.9						
	比 較	△ 2.3	△ 2.0	△ 1.4	△ 0.5	△ 1.5	△ 2.7						
		10月	11月	12月	1月	2月	3月						
	4年度	30.1	27.3	27.4	27.1	29.5	25.2	27.5					
	3年度	30.1	25.9	27.7	28.9	30.2	25.3	28.5					
比 較	0.0	1.4	△ 0.3	△ 1.8	△ 0.7	△ 0.1	△ 1.0						
その他用													
	4年度	196.2	122.1	192.3	115.5	199.9	110.7						
	3年度	165.3	112.7	154.9	127.2	168.7	124.9						
	比 較	30.9	9.4	37.4	△ 11.7	31.2	△ 14.2						
		10月	11月	12月	1月	2月	3月						
	4年度	216.5	128.4	209.3	147.1	216.8	140.6	156.8					
	3年度	176.0	130.2	194.0	153.1	208.2	125.6	147.9					
比 較	40.5	△ 1.8	15.3	△ 6.0	8.6	15.0	8.9						
臨時用													
	4年度	0.0	0.0	0.0	0.0	0.0	0.0						
	3年度	0.0	0.0	0.0	0.0	0.0	0.0						
	比 較	0.0	0.0	0.0	0.0	0.0	0.0						
		10月	11月	12月	1月	2月	3月						
	4年度	0.0	0.0	0.0	0.0	0.0	0.0	0.0					
	3年度	0.0	0.0	0.0	0.0	0.0	0.0	0.0					
比 較	0.0	0.0	0.0	0.0	0.0	0.0	0.0						
合計													
	4年度	39.8	38.8	41.2	38.9	42.1	38.2						
	3年度	39.9	39.5	39.7	40.6	41.2	41.9						
	比 較	△ 0.1	△ 0.7	1.5	△ 1.7	0.9	△ 3.7						
		10月	11月	12月	1月	2月	3月						
	4年度	45.4	40.4	42.7	42.8	45.1	40.4	41.3					
	3年度	41.8	39.0	42.1	45.0	45.4	38.2	41.2					
比 較	3.6	1.4	0.6	△ 2.2	△ 0.3	2.2	0.1						

(2) 事業収益に関する事項

ア 期間収益

(単位 円・税抜)

科目	年度	令和4年度	令和3年度	比 較	
				増 減	比 率
営 業 収 益		181,598,716	180,529,205	1,069,511	100.6%
営 業 外 収 益		52,947,451	56,405,942	△ 3,458,491	93.9%
営 業 外 収 益		0	0	0	—
計		234,546,167	236,935,147	△ 2,388,980	99.0%

イ 営業収益

(単位 円・税抜)

科目	年度	令和4年度	令和3年度	比 較	
				増 減	比 率
給 水 収 益		144,801,300	143,326,269	1,475,031	101.0%
受 託 工 事 収 益		0	0	0	—
そ の 他 の 営 業 収 益		36,797,416	37,202,936	△ 405,520	98.9%
計		181,598,716	180,529,205	1,069,511	100.6%

ウ 月別水道料金

(単位 円・税抜)

		4月	5月	6月	7月	8月	9月		
家庭用	4年度	3,452,838	3,310,344	3,789,323	3,527,907	3,874,429	3,409,526		
	3年度	8,094,674	8,168,064	4,043,978	3,615,221	4,200,383	4,082,858		
	比較	△ 4,641,836	△ 4,857,720	△ 254,655	△ 87,314	△ 325,954	△ 673,332		
		10月	11月	12月	1月	2月	3月	計	
	4年度	8,386,655	7,791,660	7,829,391	7,709,490	8,242,373	7,227,125	68,551,061	
	3年度	4,285,694	3,182,918	7,965,420	8,206,857	8,513,710	7,374,997	71,734,774	
比較	4,100,961	4,608,742	△ 136,029	△ 497,367	△ 271,337	△ 147,872	△ 3,183,713		
その他用		4月	5月	6月	7月	8月	9月		
	4年度	5,885,678	5,163,995	5,577,612	4,898,013	5,778,656	4,709,115		
	3年度	5,643,441	6,103,175	4,392,741	5,443,511	4,878,181	5,299,250		
	比較	242,237	△ 939,180	1,184,871	△ 545,498	900,475	△ 590,135		
		10月	11月	12月	1月	2月	3月	計	
	4年度	7,119,760	7,042,674	7,099,040	8,087,100	7,159,864	7,728,732	76,250,239	
3年度	5,001,991	5,667,867	6,784,258	8,357,312	7,153,401	6,866,367	71,591,495		
比較	2,117,769	1,374,807	314,782	△ 270,212	6,463	862,365	4,658,744		
臨時用		4月	5月	6月	7月	8月	9月		
	4年度	0	0	0	0	0	0		
	3年度	0	0	0	0	0	0		
	比較	0	0	0	0	0	0		
		10月	11月	12月	1月	2月	3月	計	
	4年度	0	0	0	0	0	0	0	
3年度	0	0	0	0	0	0	0		
比較	0	0	0	0	0	0	0		
合計		4月	5月	6月	7月	8月	9月		
	4年度	9,338,516	8,474,339	9,366,935	8,425,920	9,653,085	8,118,641		
	3年度	13,738,115	14,271,239	8,436,719	9,058,732	9,078,564	9,382,108		
	比較	△ 4,399,599	△ 5,796,900	930,216	△ 632,812	574,521	△ 1,263,467		
		10月	11月	12月	1月	2月	3月	計	
	4年度	15,506,415	14,834,334	14,928,431	15,796,590	15,402,237	14,955,857	144,801,300	
3年度	9,287,685	8,850,785	14,749,678	16,564,169	15,667,111	14,241,364	143,326,269		
比較	6,218,730	5,983,549	178,753	△ 767,579	△ 264,874	714,493	1,475,031		

エ 給水量1m³当り水道料金収入

(税抜)

		家庭用	その他用	計
令和4年度		135円58銭	222円47銭	170円69銭
令和3年度		136円10銭	221円10銭	168円44銭
比較	増減	△0円52銭	1円37銭	2円25銭
	比率	99.6%	100.6%	101.3%

オ 営業外収益

(単位 円・税抜)

科目	年度	令和4年度	令和3年度	比較	
				増減	比率
受取利息及び配当金		2,428	2,415	13	100.5%
他会計補助金		7,902,237	9,503,379	△ 1,601,142	83.2%
雑収益		1,368,961	976,774	392,187	140.2%
長期前受金戻入		43,673,825	45,923,374	△ 2,249,549	95.1%
計		52,947,451	56,405,942	△ 3,458,491	93.9%

(3) 事業費に関する事項

ア 期間費用

(単位 円・税抜)

科目	年度	令和4年度	令和3年度	比 較	
				増 減	比 率
営 業 費 用		214,543,649	205,984,528	8,559,121	104.2%
営 業 外 費 用		10,396,672	12,365,398	△ 1,968,726	84.1%
特 別 損 失		0	0	0	—
予 備 費		0	0	0	—
計		224,940,321	218,349,926	6,590,395	103.0%

イ 営業費用

(単位 円・税抜)

科目	年度	令和4年度	令和3年度	比 較	
				増 減	比 率
原 水 及 び 浄 水 費		57,132,837	51,409,935	5,722,902	111.1%
配 水 及 び 給 水 費		32,943,585	27,806,795	5,136,790	118.5%
総 係 費		27,196,074	26,880,015	316,059	101.2%
減 価 償 却 費		96,416,135	97,023,314	△ 607,179	99.4%
資 産 減 耗 費		855,018	2,864,469	△ 2,009,451	29.8%
受 託 工 事 費		0	0	0	—
そ の 他 の 営 業 費 用		0	0	0	—
計		214,543,649	205,984,528	8,559,121	104.2%

ウ 営業外費用

(単位 円・税抜)

科目	年度	令和4年度	令和3年度	比 較	
				増 減	比 率
支 払 利 息 及 び 企 業 債 取 扱 諸 費		10,214,504	12,185,027	△ 1,970,523	83.8%
雑 支 出		182,168	180,371	1,797	101.0%
計		10,396,672	12,365,398	△ 1,968,726	84.1%

エ 費用構成表

(単位 円・税抜)

項目 \ 種別		令和4年度				
		金額(A)	費用構成比	対営業収益比	金額(B)	1m ³ 当り 給水原価
1 職 員 給 与 費	(1) 基本給	12,283,500	6.3%	7.8%	12,283,500	16円78銭
	(2) 手当	5,264,221	2.3%	2.9%	5,264,221	6円21銭
	(3) 報酬	142,636	0.1%	0.1%	142,636	0円17銭
	(4) 退職給与金	1,842,525	0.8%	1.0%	1,842,525	2円17銭
	(5) 法定福利費	3,302,921	1.5%	1.8%	3,302,921	3円89銭
	(6) 賞与引当金繰入額	1,949,611	0.9%	1.1%	1,949,611	2円30銭
	計	24,785,414	11.0%	13.6%	24,785,414	29円22銭
2	支払利息	10,214,504	4.5%	5.6%	10,214,504	12円04銭
3	減価償却費	96,416,135	42.9%	53.1%	96,416,135	113円65銭
4	動力費	18,388,254	8.2%	10.1%	18,388,254	21円68銭
5	修繕費	15,163,764	6.7%	8.4%	15,163,764	17円87銭
6	委託費	37,250,884	16.6%	20.5%	37,250,884	43円91銭
7	薬品費	2,280,180	1.0%	1.3%	2,280,180	2円69銭
8	路面復旧費	1,760,000	0.8%	1.0%	1,760,000	2円07銭
9	受託工事費	0	0.0%	—	—	—
10	その他	18,681,186	8.3%	10.3%	18,681,186	22円02銭
費用合計		224,940,321	100.0%	123.9%	224,940,321	265円15銭
有収水量		848,350 m ³				

(単位 円・税抜)

項目 \ 種別		令和3年度				
		金額(A)	費用構成比	対営業収益比	金額(B)	1m ³ 当り 給水原価
1 職 員 給 与 費	(1) 基本給	11,943,000	6.3%	7.5%	11,943,000	16円22銭
	(2) 手当	5,193,997	2.4%	2.9%	5,193,997	6円10銭
	(3) 賃金	92,231	0.0%	0.1%	92,231	0円11銭
	(4) 退職給与金	1,791,450	0.8%	1.0%	1,791,450	2円11銭
	(5) 法定福利費	3,219,947	1.5%	1.8%	3,219,947	3円78銭
	(6) 賞与引当金繰入額	1,856,585	0.9%	1.0%	1,856,585	2円18銭
	計	24,097,210	11.0%	13.3%	24,097,210	28円32銭
2	支払利息	12,185,027	5.6%	6.7%	12,185,027	14円31銭
3	減価償却費	97,023,314	44.4%	53.7%	97,023,314	114円03銭
4	動力費	14,194,845	6.5%	7.9%	14,194,845	16円68銭
5	修繕費	15,501,716	7.1%	8.6%	15,501,716	18円22銭
6	委託費	36,801,461	16.9%	20.4%	36,801,461	43円25銭
7	薬品費	2,302,820	1.1%	1.3%	2,302,820	2円71銭
8	路面復旧費	0	0.0%	0.0%	0	0円00銭
9	受託工事費	0	0.0%	—	—	—
10	その他	16,243,533	7.4%	9.0%	16,243,533	19円09銭
費用合計		218,349,926	100.0%	120.9%	218,349,926	256円61銭
有収水量		850,889 m ³				

※ 対営業収益比 = $\frac{\text{金額(B)欄の各費用}}{\text{営業収益}-\text{受託工事収益}} \times 100$

※ 1m³当り給水原価 = $\frac{\text{金額(B)欄の各費用}}{\text{有収水量}}$

(4) その他主要な事項

該当事項なし

4 会計

(1) 重要契約の要旨

(単位 円)

契約年月日	契約金額	契約内容	契約の相手方
令和4年4月1日	13,970,000 (内消費税 1,270,000)	令和4年度水道施設運転管理業務委託	藤田水道受託(株)
令和4年4月1日	2,486,000 (内消費税 226,000)	令和4年度浄水場等電気計装設備保守点検業務委託	藤田エンジニアリング(株)
令和4年4月1日	3,375,900 (内消費税 306,900)	令和4年度下仁田町水道水質試験業務委託	環境未来(株)
令和4年6月9日	2,541,000 (内消費税 231,000)	令和4年度水道導管台帳マッピングシステム水道情報登録作業委託	東京技工(株)
令和4年7月15日	2,420,000 (内消費税 220,000)	令和4年度漏水調査及びバルブ現況調査業務委託	(株)サンスイ北関東支店
令和4年4月1日	10,560,000 (内消費税 960,000)	令和4年度水道受付窓口及び検針業務等委託	(株)ジーシーシー自治体サービス
令和4年4月1日	6,732,660 (内消費税 612,060)	令和4年度料金調定システム等リース	(株)ジーシーシー
令和4年4月28日	2,530,000 (内消費税 230,000)	令和4年度水道管布設替工事設計業務委託	(株)利根設計事務所
令和4年5月6日	1,452,590 (内消費税 132,053)	令和4年度保安車両購入スズキキャリイ群馬480ぬ3095	イワイオートサービス
令和4年8月4日	3,036,000 (内消費税 276,000)	令和4年度水道管敷設替工事(大字下仁田地内)	(有)神戸造園
令和4年8月26日	3,520,000 (内消費税 320,000)	令和4年度水道管敷設替工事(大字風口地内)	上原建設(株)
令和4年10月27日	4,840,000 (内消費税 440,000)	令和4年度国道254号線水道本管布設替に伴う舗装本復旧工事(大字南野牧地内)	(有)小井土建設
令和4年11月22日	8,690,000 (内消費税 790,000)	令和4年度樽下浄水場送水ポンプ増設工事	藤田水道受託(株)
令和5年2月1日	8,437,000 (内消費税 767,000)	令和4年度水道本管布設替工事(国道254号歴史館東)	(有)黒沢組

(2) 企業債及び借入金の状況

ア 企業債

年利率	件数	前年度末残高	本年度借入金	本年度償還金	本年度末残高	償還終期
0.003%	1	5,066,742	0	633,277	4,433,465	令和12年3月1日
0.04%	1	4,200,000	0	465,920	3,734,080	令和13年3月1日
0.10%	1	21,326,415	0	1,174,760	20,151,655	令和22年3月1日
0.20%	1	17,920,424	0	1,263,465	16,656,959	令和18年3月20日
0.20%	1	18,468,240	0	1,069,080	17,399,160	令和21年3月1日
0.20%	1	7,800,000	0	0	7,800,000	令和16年3月1日
0.30%	1	18,901,502	0	1,233,830	17,667,672	令和19年3月20日
0.30%	1	12,857,181	0	785,633	12,071,548	令和20年3月20日
0.30%	1	16,300,000	0	834,946	15,465,054	令和23年3月1日
0.40%	1	18,800,000	0	0	18,800,000	令和24年3月1日
0.60%	1	0	2,200,000	0	2,200,000	令和17年3月1日
0.80%	1	13,168,262	0	965,132	12,203,130	令和17年3月20日
1.00%	1	7,187,738	0	566,665	6,621,073	令和16年3月20日
1.00%	1	0	10,300,000	0	10,300,000	令和25年3月1日
1.10%	1	2,175,085	0	187,069	1,988,016	令和15年3月20日
1.30%	1	8,130,753	0	766,489	7,364,264	令和14年3月20日
1.60%	1	3,867,617	0	526,455	3,341,162	令和11年3月20日
1.60%	1	7,364,971	0	767,144	6,597,827	令和13年3月20日
1.70%	1	11,328,382	0	1,333,582	9,994,800	令和12年3月1日
1.70%	1	2,486,717	0	292,737	2,193,980	令和12年3月20日
1.80%	1	3,995,849	0	972,273	3,023,576	令和8年3月1日
1.80%	1	3,352,840	0	815,816	2,537,024	令和8年3月20日
1.80%	1	4,365,909	0	695,448	3,670,461	令和10年3月20日
1.85%	1	3,666,880	0	583,360	3,083,520	令和10年3月20日
2.00%	1	2,687,309	0	425,901	2,261,408	令和10年3月20日
2.00%	1	4,976,343	0	579,588	4,396,755	令和12年3月1日
2.10%	1	29,119,029	0	4,603,283	24,515,746	令和10年3月1日
2.10%	1	35,594,182	0	2,408,097	33,186,085	令和17年3月20日
2.15%	1	13,975,801	0	3,382,683	10,593,118	令和8年3月20日
2.15%	1	26,800,257	0	1,807,512	24,992,745	令和17年3月20日
2.80%	1	13,191,544	0	2,493,665	10,697,879	令和9年3月1日
2.85%	1	7,883,018	0	2,553,673	5,329,345	令和7年3月20日
3.15%	1	5,601,227	0	1,335,358	4,265,869	令和8年3月1日
3.20%	1	1,525,208	0	750,500	774,708	令和6年3月20日
3.25%	1	504,147	0	248,011	256,136	令和6年3月20日
3.65%	1	15,029,492	0	7,378,853	7,650,639	令和6年3月1日
4.40%	1	2,477,033	0	2,477,033	0	令和5年3月25日
4.65%	1	1,928,351	0	613,473	1,314,878	令和7年3月1日
4.70%	1	417,956	0	417,956	0	令和5年3月20日
4.75%	1	275,894	0	275,894	0	令和5年3月20日
小計	40	374,718,298	12,500,000	47,684,561	339,533,737	

イ 企業債(H10-H12簡水統合 簡水債分)

年利率	件数	前年度末残高	本年度借入金	本年度償還金	本年度末残高	償還終期
1.10%	1	131,838,059	0	19,675,973	112,162,086	令和10年9月25日
1.70%	1	91,342,023	0	12,395,621	78,946,402	令和11年3月25日
2.00%	1	62,859,066	0	7,321,110	55,537,956	令和12年3月25日
小計	3	286,039,148	0	39,392,704	246,646,444	

ウ 企業債(H27簡水統合 簡水債分)

年利率	件数	前年度末残高	本年度借入金	本年度償還金	本年度末残高	償還終期
0.10%	1	9,729,093	0	1,617,466	8,111,627	令和10年3月1日
0.30%	1	13,978,616	0	2,778,987	11,199,629	令和9年3月1日
0.30%	3	8,168,227	0	1,623,865	6,544,362	令和9年3月25日
0.50%	3	3,579,042	0	1,187,062	2,391,980	令和7年3月25日
0.50%	1	11,288,445	0	2,801,007	8,487,438	令和8年3月25日
0.70%	1	2,105,031	0	1,048,838	1,056,193	令和6年3月25日
0.80%	3	2,115,358	0	1,053,457	1,061,901	令和6年3月25日
0.90%	1	3,664,141	0	318,350	3,345,791	令和15年3月25日
0.90%	1	350,042	0	350,042	0	令和5年3月25日
0.95%	1	631,417	0	67,528	563,889	令和13年3月20日
1.00%	1	1,057,051	0	112,819	944,232	令和13年3月20日
1.10%	1	16,271,153	0	2,428,363	13,842,790	令和10年9月25日
2.00%	1	1,791,500	0	208,654	1,582,846	令和12年3月20日
2.10%	1	5,789,568	0	526,063	5,263,505	令和14年3月25日
2.60%	1	2,786,087	0	528,807	2,257,280	令和9年3月25日
3.40%	1	3,568,854	0	847,612	2,721,242	令和8年3月25日
3.85%	1	4,600,277	0	1,475,335	3,124,942	令和7年3月25日
4.30%	1	3,767,650	0	1,843,758	1,923,892	令和6年3月25日
小計	24	95,241,552	0	20,818,013	74,423,539	

合計	67	755,998,998	12,500,000	107,895,278	660,603,720	
----	----	-------------	------------	-------------	-------------	--

エ 他会計借入金

該当なし

オ 一時借入金

該当なし

(3) その他会計経理に関する重要事項

該当なし

5 附帯事項

該当事項なし

6 その他

(1) 決算日後に生じた企業の状況に関する重要な事実

該当なし

(2) その他

該当なし

令和4年度下仁田町水道事業キャッシュフロー計算書(間接法)

(令和4年4月1日から令和5年3月31日まで)

(単位 円)

1 業務活動によるキャッシュ・フロー

当年度純利益	9,605,846
減価償却費	96,416,135
固定資産の除却及び減損損失	855,018
賞与引当金の増減額(△は減少)	92,286
修繕引当金の増減額(△は減少)	2,700,000
長期前受金戻入額	△ 43,673,825
受取利息及び受取配当金	△ 2,428
支払利息及び企業債取扱い諸費	10,214,504
未収金の増減額(△は増加)	△ 264,205
未払金の増減額(△は減少)	△ 946,011
たな卸資産の増減額(△は増加)	△ 263,810
その他流動資産の増減額(△は増加)	155,340
その他流動負債の増減額(△は減少)	△ 154,600
小計	74,734,250
受取利息及び受取配当金	2,428
支払利息及び企業債取扱い諸費	△ 10,214,504
4条消費税調整額	△ 1,719,589
業務活動によるキャッシュ・フロー	62,802,585

2 投資活動によるキャッシュ・フロー

有形固定資産の取得による支出	△ 36,005,247
国庫補助金等による収入	61,511,722
投資活動によるキャッシュ・フロー	25,506,475

3 財務活動によるキャッシュ・フロー

建設改良費等の財源に充てるための企業債による収入	12,500,000
建設改良費等の財源に充てるための企業債の償還による支出	△ 106,796,081
その他の企業債による収入	△ 1,099,197
財務活動によるキャッシュ・フロー	△ 95,395,278

資金増加額(又は減少額)	△ 7,086,218
資金期首残高	170,858,056
資金期末残高	163,771,838

令和4年度下仁田町水道事業収益費用明細書

収 入

(単位 円・税抜)

款 項 目 節	金 額	備 考
1 事業収益	234,546,167	
1 営業収益	181,598,716	
1 給水収益	144,801,300	
1 水道料金	142,996,520	
2 量水器使用料	1,804,780	
3 その他の営業収益	36,797,416	
4 雑収益	400,000	
5 他会計負担金	36,397,416	
2 営業外収益	52,947,451	
1 受取利息及び配当金	2,428	
1 預金利息	2,428	
2 他会計補助金	7,902,237	
1 繰入金	5,285,949	
2 簡水債利息補助	2,550,796	
3 過疎債利息補助	65,492	
3 雑収益	1,368,961	
1 不用品売却収益	243,750	
2 その他雑収益	1,125,211	内消費税決算整理雑収益 0
4 長期前受金戻入	43,673,825	
2 受贈財産評価額長期前受金戻入	3,064,304	
4 他会計負担金長期前受金戻入	5,602,345	
5 工事負担金長期前受金戻入	1,036,901	
6 他会計補助金長期前受金戻入	23,506,882	
7 補助金長期前受金戻入	10,463,393	
収益合計	234,546,167	

支 出

(単位 円・税抜)

款 項 目 節	金 額	備 考
1 事 業 費	224,940,321	
1 営 業 費 用	214,543,649	
1 原 水 及 び 浄 水 費	57,132,837	
1 給 料	3,117,000	予 算 額 3,117,000
2 手 当	1,069,883	予 算 額 1,683,000
3 賞 与 引 当 金 繰 入 額	483,627	予 算 額 484,000
5 法 定 福 利 費	791,995	予 算 額 804,000
11 備 消 耗 品 費	282,067	
13 光 熱 水 費	1,855,457	
15 通 信 運 搬 費	748,387	
16 委 託 料	19,029,599	
17 手 数 料	2,800	
18 賃 借 料	1,035,445	
19 修 繕 料	5,470,685	修繕引当金 0
20 修 繕 引 当 金 繰 入 額	2,700,000	
23 動 力 費	15,393,513	
24 薬 品 費	2,280,180	
28 負 担 金	2,872,199	
2 配 水 及 び 給 水 費	32,943,585	
1 給 料	4,712,700	予 算 額 4,713,000
2 手 当	2,901,284	予 算 額 3,429,000
3 賞 与 引 当 金 繰 入 額	734,823	予 算 額 735,000
5 法 定 福 利 費	1,302,526	予 算 額 1,313,000
10 被 服 費	19,455	
11 備 消 耗 品 費	149,664	
12 燃 料 費	406,433	
13 光 熱 水 費	29,461	
15 通 信 運 搬 費	11,934	
16 委 託 料	8,221,285	
18 賃 借 料	6,200	
19 修 繕 料	9,693,079	修繕引当金 0
22 路 面 復 旧 費	1,760,000	
23 動 力 費	2,994,741	
3 総 係 費	27,196,074	
1 給 料	4,453,800	予 算 額 4,454,000
2 手 当	1,293,054	予 算 額 2,100,000
3 賞 与 引 当 金 繰 入 額	731,161	予 算 額 732,000
5 法 定 福 利 費	1,208,400	予 算 額 1,213,000
7 報 酬	142,636	予 算 額 216,000

款	項	目	節	金額	備	考
			9 退職給与金	1,842,525	実支出額	0
			11 備消耗品費	490,631		
			15 通信運搬費	139,964		
			16 委託料	10,000,000		
			17 手数料	283,010		
			18 賃借料	6,120,600		
			25 公課費	23,700		
			27 研修費	40,000		
			29 会費負担金	73,500		
			30 保険料	353,093		
		4	減価償却費	96,416,135		
			1 有形固定資産減価償却費	95,658,758		
			2 無形固定資産減価償却費	757,377		
		5	資産減耗費	855,018		
			1 固定資産除却費	855,018	うち撤去工事費	0
2	営	業	外費用	10,396,672		
		1	支払利息及び企業債取扱諸費	10,214,504		
			1 企業債利息	5,047,577		
			2 簡水債利息	5,079,639		
			3 過疎債利息	87,288		
		2	消費税	0		
			1 消費税及び地方消費税	0	消費税納税申告額(予算経理のみ)	4,285,600
		3	雑支出	182,168		
			1 雑支出	182,168	内消費税決算整理雑支出	180,276
3	特	別	損失	0		
		1	減損損失	0		
			1 減損損失	0		
		2	災害による損失	0		
			1 災害による損失	0		
		3	過年度損益修正損	0		
			1 過年度損益修正損	0		
4	予	備	費	0		
		1	予備費	0		
			1 予備費	0		
費用合計				224,940,321		

資 本 的 収 支 明 細 書

収 入

(単位 円・税込)

款 項 目 節	金 額	備 考
1 資 本 的 収 入	71,261,722	
1 企 業 債	12,500,000	
1 企 業 債	12,500,000	
1 建設改良等企業債	12,500,000	
2 出 資 金	26,925,804	
1 他 会 計 繰 入 金	26,925,804	
1 一 般 会 計 繰 入 金	26,925,804	
4 他 会 計 補 助 金	31,401,450	
1 他 会 計 補 助 金	31,401,450	
1 他 会 計 補 助 金	26,854,862	
2 簡 水 債 元 金 補 助	74,382	
3 過 疎 債 元 金 補 助	4,472,206	
5 他 会 計 負 担 金	434,468	
1 他 会 計 負 担 金	434,468	
1 他 会 計 負 担 金	434,468	
収入合計	71,261,722	

支 出

(単位 円・税込)

款 項 目 節	金 額	備 考
1 資 本 的 支 出	151,802,771	
1 建 設 改 良 費	43,907,493	
1 事 務 費	7,824,513	
1 給 料	4,331,100	予 算 額 4,332,000
2 手 当	1,599,963	予 算 額 2,007,000
5 法 定 福 利 費	1,243,785	予 算 額 1,307,000
9 退 職 給 与 金	649,665	実支出額 0
3 構 築 物	22,825,000	
2 配 水 及 び 給 水 設 備	22,825,000	
4 機 械 及 び 装 置	11,805,390	
1 ホ ン プ 設 備	8,690,000	
2 量 水 器	2,851,390	
3 そ の 他 機 械 装 置	264,000	
6 車 両 運 搬 具	1,452,590	
1 車 両 運 搬 具	1,452,590	
2 企 業 債 償 還 金	107,895,278	
1 企 業 債 償 還 金	107,895,278	
1 建設改良費等企業債償還金	46,585,364	
2 その他の企業債償還金	1,099,197	
3 簡 水 債 償 還 金	53,821,853	
4 過 疎 債 償 還 金	6,388,864	
支出合計	151,802,771	

固 定 資 産 明 細 書

(1)有形固定資産明細書

(単位 円・税抜)

資産の種類	年度当初 の現在高	当年度 増加額	当年度 減少額	年度末 現在高	減 価 償 却 累 計 額				年度末 償却未済高
					年度当初 の現在高	当年度 増加額	当年度 減少額	年度末 現在高	
土 地	210,246,724			210,246,724				0	210,246,724
建 物	67,253,293			67,253,293	28,396,220	1,032,273		29,428,493	37,824,800
構 築 物	3,739,223,169	28,593,806	147,829	3,767,669,146	1,752,204,397	80,772,758	140,439	1,832,836,716	1,934,832,430
機 械 及 び 装 置	916,315,864	10,991,390	3,100,250	924,207,004	775,139,115	13,501,413	2,273,432	786,367,096	137,839,908
車 両 運 搬 具	2,181,068	1,320,537	416,191	3,085,414	1,548,613	275,064	395,381	1,428,296	1,657,118
工 具 器 具 及 び 備 品	5,092,560			5,092,560	4,678,182	77,250		4,755,432	337,128
合 計	4,940,312,678	40,905,733	3,664,270	4,977,554,141	2,561,966,527	95,658,758	2,809,252	2,654,816,033	2,322,738,108

(2)無形固定資産明細書

(単位 円・税抜)

資産の種類	年度当初現在高	当年度増加額	当年度減少額	当年度減価償却額	年度末現在高
水 利 権	10,575,750	0	0	757,377	9,818,373
電 話 加 入 権	148,000	0	0	0	148,000
合 計	10,723,750	0	0	757,377	9,966,373

未 収 金 明 細 書

(単位 円・税込)

種 類	金 額	内 訳
営業未収金	3,968,409	水道料金 令和4年度分 2,693,576
		3,968,409 令和3年度以前分 1,274,833
計	3,968,409	

未 払 金 明 細 書

(単位 円・税込)

種 類	金 額	内 訳
営業未払金	10,096,457	令和5年3月分水道受付窓口及び検針業務等委託費 2,640,000
		令和5年3月分水道施設運転管理委託費 3,492,500
		令和5年3月分電算リース・保守委託 1,683,165
		令和5年3月分電気料金 1,510,602
		令和5年3月分漏水修理等 374,000
		令和5年3月分料金後納郵便 19,306
		令和5年3月分窓空封筒等 20,449
		令和5年3月分電話料・遠隔監視通信料 31,453
		令和5年3月分庁用車燃料代 36,674
		令和5年3月分口座振替手数料 20,526
		令和5年3月分コンビニ収納代行手数料 16,795
		令和5年3月分水質検査委託費 155,100
令和5年3月分待機・危険・時間外手当等 95,887		
未払消費税	1,982,800	消費税申告額 3,369,300 - 中間申告額 1,796,200 = 1,573,100
		地方消費税申告額 916,300 - 中間申告額 506,600 = 409,700
その他未払金	4,877,000	令和4年度 水道本管布設替工事(国道254号歴史館東) 4,877,000
計	16,956,257	

企 業 債 明 細 書

(単位 円)

種 類	発行年月日	発行総額	償還高		未償還残高	利率 %	償還終期	当年度利息	
			当年度償還高	償還高累計					
平成4年度	政府資金	H5.3.25	42,400,000	2,477,033	42,400,000	0.44	R5.3.25	82,039	
平成5年度	政府資金	H6.3.23	142,600,000	7,378,853	134,949,361	7,650,639	3.65	R6.3.1	481,853
平成6年度	政府資金	H7.3.27	11,200,000	613,473	9,885,122	1,314,878	4.65	R7.3.1	82,619
平成7年度	政府資金	H8.3.14	29,000,000	1,335,358	24,734,131	4,265,869	3.15	R8.3.1	166,004
平成8年度	政府資金	H9.3.25	57,500,000	2,493,665	46,802,121	10,697,879	2.80	R9.3.1	352,029
平成9年度	政府資金	H10.3.25	115,100,000	4,603,283	90,584,254	24,515,746	2.10	R10.3.1	587,459
平成11年度	政府資金	H12.3.24	15,200,000	579,588	10,803,245	4,396,755	2.00	R12.3.1	96,644
平成17年度	政府資金	H18.3.27	17,400,000	972,273	14,376,424	3,023,576	1.80	R8.3.1	67,571
平成21年度	政府資金	H22.3.25	5,400,000	292,737	3,206,020	2,193,980	1.70	R12.3.1	41,035
平成30年度	政府資金	H31.3.25	20,600,000	1,069,080	3,200,840	17,399,160	0.20	R21.3.1	36,402
令和元年度	政府資金	R2.3.25	22,500,000	1,174,760	2,348,345	20,151,655	0.10	R22.3.1	21,032
令和元年度	政府資金	R2.3.25	5,700,000	633,277	1,266,535	4,433,465	0.003	R12.3.1	147
令和2年度	政府資金	R3.3.25	16,300,000	834,946	834,946	15,465,054	0.30	R23.3.1	48,274
令和2年度	政府資金	R3.3.25	4,200,000	465,920	465,920	3,734,080	0.04	R13.3.1	1,634
令和3年度	政府資金	R4.3.25	18,800,000	0	0	18,800,000	0.40	R24.3.1	70,564
令和3年度	政府資金	R4.3.25	7,800,000	0	0	7,800,000	0.20	R14.3.1	14,638
令和4年度	政府資金	R5.3.27	2,200,000	0	0	2,200,000	0.60	R15.3.1	0
令和4年度	政府資金	R5.3.27	10,300,000	0	0	10,300,000	1.00	R25.3.1	0
平成6年度	機構資金	H7.3.27	6,700,000	417,956	6,700,000	0	4.70	R5.3.20	14,790
平成6年度	機構資金	H7.3.27	4,400,000	275,894	4,400,000	0	4.75	R5.3.20	9,868
平成7年度	機構資金	H8.3.22	14,600,000	750,500	13,825,292	774,708	3.20	R6.3.20	42,850
平成7年度	機構資金	H8.3.22	4,800,000	248,011	4,543,864	256,136	3.25	R6.3.20	14,385
平成8年度	機構資金	H9.3.26	53,000,000	2,553,673	47,670,655	5,329,345	2.85	R7.3.20	206,599
平成9年度	機構資金	H10.3.25	76,800,000	3,382,683	66,206,882	10,593,118	2.15	R8.3.20	282,395
平成11年度	機構資金	H12.3.30	10,200,000	425,901	7,938,592	2,261,408	2.00	R10.3.20	51,627
平成17年度	機構資金	H18.3.23	14,600,000	815,816	12,062,976	2,537,024	1.80	R8.3.20	56,696

企 業 債 明 細 書

(単位 円)

種 類	発行 年月日	発行総額	償還高		未償還 残高	利率 %	償還 終期	当年度 利息	
			当年度償還高	償還高累計					
平成18年度	機構資金	H19.3.23	57,100,000	2,408,097	23,913,915	33,186,085	2.10	R17.3.20	734,901
平成18年度	機構資金	H19.3.23	42,900,000	1,807,512	17,907,255	24,992,745	2.15	R17.3.20	566,542
平成19年度	機構資金	H20.3.25	10,800,000	583,360	7,716,480	3,083,520	1.85	R10.3.20	65,152
平成19年度	機構資金	H20.3.25	12,900,000	695,448	9,229,539	3,670,461	1.80	R10.3.20	75,470
平成20年度	機構資金	H21.3.25	10,000,000	526,455	6,658,838	3,341,162	1.60	R11.3.20	59,785
平成21年度	機構資金	H22.3.25	24,600,000	1,333,582	14,605,200	9,994,800	1.70	R12.3.20	186,940
平成22年度	機構資金	H23.3.24	14,400,000	767,144	7,802,173	6,597,827	1.60	R13.3.20	114,784
平成23年度	機構資金	H24.3.27	14,600,000	766,489	7,235,736	7,364,264	1.30	R14.3.20	103,217
平成24年度	機構資金	H25.3.26	3,600,000	187,069	1,611,984	1,988,016	1.10	R15.3.20	23,413
平成25年度	機構資金	H26.3.25	11,000,000	566,665	4,378,927	6,621,073	1.00	R16.3.20	70,465
平成26年度	機構資金	H27.3.26	18,800,000	965,132	6,596,870	12,203,130	0.80	R17.3.20	103,420
平成27年度	機構資金	H28.3.24	24,200,000	1,263,465	7,543,041	16,656,959	0.20	R18.3.20	35,209
平成28年度	機構資金	H29.3.23	23,800,000	1,233,830	6,132,328	17,667,672	0.30	R19.3.20	55,780
平成29年度	機構資金	H30.3.26	15,200,000	785,633	3,128,452	12,071,548	0.30	R20.3.20	37,983
計	40件	1,013,200,000	47,684,561	673,666,263	339,533,737			5,062,215	

企 業 債 明 細 書 (H10-H12 統 合 簡 水 債 分)

(単位 円)

種 類	発行 年月日	発行総額	償還高		未償還 残高	利率 %	償還 終期	当年度 利息	
			当年度償還高	償還高累計					
9年度	政府資金	H10.11.30	537,200,000	19,675,973	425,037,914	112,162,086	1.10	R10.9.25	1,396,257
10年度	政府資金	H11.5.25	325,500,000	12,395,621	246,553,598	78,946,402	1.70	R11.3.25	1,500,355
11年度	政府資金	H12.5.26	192,000,000	7,321,110	136,462,044	55,537,956	2.00	R12.3.25	1,220,758
計	3件	1,054,700,000	39,392,704	808,053,556	246,646,444			4,117,370	

企業債明細書（H27 統合簡水債分）

種	類	発行年月日	発行総額	償還高		未償還残高	利率 %	償還終期	当年度利息
				当年度償還高	償還高累計				
5年度	政府資金	H6.5.27	33,300,000	1,843,758	31,376,108	1,923,892	4.30	R6.3.25	142,400
6年度	政府資金	H7.5.26	29,000,000	1,475,335	25,875,058	3,124,942	3.85	R7.3.25	163,047
7年度	政府資金	H8.5.27	18,000,000	847,612	15,278,758	2,721,242	3.40	R8.3.25	114,198
8年度	政府資金	H9.5.26	12,400,000	528,807	10,142,720	2,257,280	2.60	R9.3.25	69,023
9年度	政府資金	H10.11.30	66,300,000	2,428,363	52,457,210	13,842,790	1.10	R10.9.25	172,325
13年度	政府資金	H14.5.27	14,300,000	526,063	9,036,495	5,263,505	2.10	R14.3.25	118,833
14年度	政府資金	H15.5.26	9,200,000	318,350	5,854,209	3,345,791	0.90	R15.3.25	32,262
22年度	政府資金	H23.5.26	4,000,000	350,042	4,000,000	0	0.90	R5.3.25	2,364
23年度	政府資金	H24.5.28	12,200,000	1,048,838	11,143,807	1,056,193	0.70	R6.3.25	12,904
23年度	政府資金	H24.4.24	3,000,000	259,047	2,738,877	261,123	0.80	R6.3.25	3,645
23年度	政府資金	H24.4.24	5,700,000	492,189	5,203,866	496,134	0.80	R6.3.25	6,925
23年度	政府資金	H24.4.24	3,500,000	302,221	3,195,356	304,644	0.80	R6.3.25	4,253
24年度	政府資金	H25.4.24	3,900,000	330,681	3,233,662	666,338	0.50	R7.3.25	4,573
24年度	政府資金	H25.5.28	7,000,000	593,531	5,804,010	1,195,990	0.50	R7.3.25	8,205
24年度	政府資金	H25.4.24	3,100,000	262,850	2,570,348	529,652	0.50	R7.3.25	3,634
25年度	政府資金	H26.5.27	33,200,000	2,801,007	24,712,562	8,487,438	0.50	R8.3.25	52,945
25年度	政府資金	H26.5.27	33,200,000	2,778,987	22,000,371	11,199,629	0.30	R9.3.1	39,853
26年度	政府資金	H27.5.13	3,500,000	292,966	2,319,316	1,180,684	0.30	R9.3.25	4,200
26年度	政府資金	H27.5.13	1,800,000	150,667	1,192,791	607,209	0.30	R9.3.25	2,161
26年度	政府資金	H27.5.13	14,100,000	1,180,232	9,343,531	4,756,469	0.30	R9.3.25	16,926
26年度	政府資金	H27.5.13	19,400,000	1,617,466	11,288,373	8,111,627	0.10	R10.3.1	9,324
13年度	機構資金	H14.5.20	5,200,000	208,654	3,617,154	1,582,846	2.00	R12.3.20	34,792
14年度	機構資金	H15.5.20	3,000,000	112,819	2,055,768	944,232	1.00	R13.3.20	10,289
14年度	機構資金	H15.5.20	1,800,000	67,528	1,236,111	563,889	0.95	R13.3.20	5,838
計		24件	340,100,000	20,818,013	265,676,461	74,423,539			1,034,919
企業債 合計		67件	2,408,000,000	107,895,278	1,747,396,280	660,603,720			10,214,504

水 道 料 金 収 納 状 況

(単位 円・税込)

	水 道 料 金		
	本年度分	前年度以前分	計
調 定 額	159,276,354	3,531,022	162,807,376
収 納 済 額	156,582,778	2,256,189	158,838,967
収 納 未 済 額	2,693,576	1,274,833	3,968,409
収 納 率	98.3%	63.9%	97.6%

水道事業会計に関する書類における注記

I. 重要な会計方針

平成26年度より、改定後の地方公営企業会計基準を適用して、財務諸表等を作成している。

1 固定資産の減価償却の方法

(1)有形固定資産

・減価償却の方法	定額法による
・主な耐用年数	
建物	45～65年
構築物	25～80年
機械及び装置	15～16年
車両運搬具	5年
工具器具及び備品	4～15年

(2)無形固定資産

・減価償却の方法	定額法による
・主な耐用年数	
水利権	20年
ソフトウェア	5年

2 引当金の計上方法

(1)退職給付引当金

職員の退職手当は、群馬県市町村総合事務組合における特別積立金等が発生した場合、一般会計がその全額を負担することとなっているため、退職給付引当金は計上していない。

(2)賞与引当金

職員の期末手当及び勤勉手当(期末手当及び勤勉手当に係る法定福利費を含む)の支給に備えるため、翌年度における支給見込額を見積もり、当年度の負担に属する額を計上している。

(3)貸倒引当金

債権の不納欠損による損失に備えるため、一般債権については貸倒実績率により、貸倒懸念債権等特定の債権については個別に回収可能性を検討し、回収不能額を計上している。

3 消費税及び地方消費税の会計処理

消費税及び地方消費税の会計処理は税抜方式によっている。

II. 予定貸借対照表等関連

1 後年度において一般会計等が負担する企業債の償還に関する事項

貸借対照表に計上されている企業債(当該年度末日の翌日から起算して1年以内に償還予定のものも含む。)のうち、他会計が負担すると見込まれる額は 323,767,335円である。

III. リース契約により使用する固定資産

所有権移転外ファイナンス・リース取引については、通常の賃貸借取引に係る方法に準じた会計処理によっている。

未経過リース料相当額

1年内	6,120,600円
1年超	11,871,750円
計	17,992,350円