

令和3年度

下仁田町水道事業決算書

## 目 次

### 1 水道事業決算書

(1)	令和3年度下仁田町水道事業	決 算 報 告 書	2
(2)	〃	損 益 計 算 書	7
(3)	〃	剰 余 金 計 算 書	8
(4)	〃	剰余金処分計算書(案)	10
(5)	〃	貸 借 対 照 表	11

### 2 水道事業附属書類

(1)	令和3年度下仁田町水道事業	報 告 書	15
(2)	〃	キャッシュフロー計算書	28
(3)	〃	収 益 費 用 明 細 書	29
(4)	〃	資 本 的 収 支 明 細 書	32
(5)	〃	固 定 資 産 明 細 書	33
(6)	〃	未 収 金 明 細 書	34
(7)	〃	未 払 金 明 細 書	34
(8)	〃	企 業 債 明 細 書	35
(9)	〃	水 道 料 金 収 納 状 況	38

3	水道事業会計に関する書類における注記	39
---	--------------------	----

## 第59号議案

### 令和3年度下仁田町水道事業会計利益の処分及び決算認定について

令和3年度水道事業会計未処分利益剰余金55,104,817円のうち20,000,000円を減債積立金に積み立て、14,797,365円を資本金に組入れ、残余を繰り越すものとする。

また、地方公営企業法第30条第4項の規定により、令和3年度水道事業会計収入支出決算を、別紙監査委員の意見をつけて議会の認定に付する。

令和4年9月5日提出

下仁田町長 原 秀男

## 令和3年度下仁田町水道事業決算報告書

(1) 収益的収入及び支出

収 入

区 分	予 算 額			合 計
	当初予算額	補正予算額	地方公営企業法 第24条第3項の 規定による支出 額に係る財源充 当額	
第1款 水道事業収益	246,446,000	△ 3,052,000	0	243,394,000
第1項 営業収益	190,770,000	△ 3,052,000	0	187,718,000
第2項 営業外収益	55,675,000	0	0	55,675,000
第3項 特別利益	1,000	0	0	1,000

支 出

区 分	予 算 額					小 計
	当初予算額	補正予算額	予備費 支出額	流 用 増減額	地方公営 企業法第 24条第3 項の規定 による支 出額	
第1款 水道事業費用	243,532,000	△ 5,382,000	0	0	0	238,150,000
第1項 営業費用	222,601,000	△ 1,662,000	0	△ 44,000	0	220,895,000
第2項 営業外費用	20,428,000	△ 3,720,000	0	44,000	0	16,752,000
第3項 特別損失	3,000	0	0	0	0	3,000
第4項 予備費	500,000	0	0	0	0	500,000

(単位 円・税込)

決 算 額	予算額に比べ 決算額の増減	備 考 (内仮受消費税及び地方消費税)
251,344,824	7,950,824	(14,409,677)
194,938,882	7,220,882	(14,409,677)
56,405,942	730,942	内還付消費税 0 0
0	△ 1,000	

(単位 円・税込)

地方公営 企業法第 26条第2 項の規定 による繰 越額	合 計	決 算 額	地方公営 企業法第 26条第2 項の規定 による繰 越額	不 用 額	備 考 (内仮払消費税及び地方消費税)
0	238,150,000	230,790,366	0	7,359,634	(8,055,811)
0	220,895,000	214,040,339	0	6,854,661	(8,055,811)
0	16,752,000	16,750,027	0	1,973	内納付消費税 4,565,000円 0
0	3,000	0	0	3,000	
0	500,000	0	0	500,000	

## (2) 資本的収入及び支出

## 収 入

区 分	予 算 額				地方公営企業法第26条の規定による繰越額に係る財源充当額	継続費繰越額に係る財源充当額
	当初予算額	補正予算額	小 計			
第 1 款 資本的収入	93,314,000	835,000	94,149,000		2,750,000	0
第 1 項 企業債	29,800,000	0	29,800,000		0	0
第 2 項 出資金	26,518,000	0	26,518,000		0	0
第 3 項 国庫補助金	0	0	0		2,750,000	0
第 4 項 他会計補助金	36,116,000	0	36,116,000		0	0
第 5 項 他会計負担金	880,000	835,000	1,715,000		0	0

## 支 出

区 分	予 算 額					地方公営企業法第26条の規定による繰越額	継続費繰越額
	当初予算額	補正予算額	予備費支出額	流 用 増減額	小 計		
第 1 款 資本的支出	163,662,000	3,107,000	0	0	166,769,000	5,808,000	0
第 1 項 建設改良費	48,715,000	3,107,000	0	0	51,822,000	5,808,000	0
第 2 項 企業債償還金	114,947,000	0	0	0	114,947,000	0	0

資本的収入額が資本的支出額に対し不足する額 73,120,941円は、繰越工事資金 2,500,000円, 当年度減債積立金14,797,365円で補てんした。

(単位 円・税込)

合 計	決 算 額	予算額に比べ 決算額の増減	備 考
96,899,000	93,270,164	△ 3,628,836	
29,800,000	26,600,000	△ 3,200,000	
26,518,000	26,517,120	△ 880	
2,750,000	2,750,000	0	
36,116,000	36,144,713	28,713	
1,715,000	1,258,331	△ 456,669	

(単位 円・税込)

合 計	決 算 額	翌 年 度 繰 越 額				備 考 (内仮払消費税及び地方消費税)
		地方公営企 業法第26条 の規定によ る繰越額	継続費通 次繰越額	合 計	不 用 額	
172,577,000	166,391,105	0	0	0	6,185,895	(3,842,291)
57,630,000	51,446,517	0	0	0	6,183,483	(3,842,291)
114,947,000	114,944,588	0	0	0	2,412	

分消費税及び地方消費税資本的収支調整額 1,859,167円、当年度分損益勘定留保資金 53,964,409円、





# 令和3年度下仁田町水道会計損益計算書

(令和3年4月1日から令和4年3月31日まで)

(単位 円・税抜)

1 営業収益			
(1) 給水収益	143,326,269		
(2) その他営業収益	37,202,936	180,529,205	
2 営業費用			
(1) 原水及び浄水費	51,409,935		
(2) 配水及び給水費	27,806,795		
(3) 総係費	26,880,015		
(4) 減価償却費	97,023,314		
(5) 資産減耗費	2,864,469	205,984,528	
営業損失			25,455,323
3 営業外収益			
(1) 受取利息及び配当金	2,415		
(2) 他会計補助金	9,503,379		
(3) 雑収益	976,774		
(4) 長期前受金戻入	45,923,374	56,405,942	
4 営業外費用			
(1) 支払利息及び企業債取扱諸費	12,185,027		
(2) 雑支出	180,371	12,365,398	44,040,544
経常利益			18,585,221
当年度純利益			18,585,221
前年度繰越利益剰余金			21,722,231
その他未処分利益剰余金変動額			14,797,365
当年度未処分利益剰余金			55,104,817

令和3年度下仁田町水道事業剰余金計算書

(令和3年4月1日から令和4年3月31日まで)

	資本金	資本剰余金			
		寄付金	補助金	他会計負担金	資本剰余金合計
		前年度末残高	730,812,310	10,753,103	5,041,872
前年度処分額	8,063,414	0	0	0	0
議会の議決による処分額	8,063,414	0	0	0	0
減債積立金の積立	0	0	0	0	0
利益積立金の積立	0	0	0	0	0
建設改良積立金の積立	0	0	0	0	0
組入資本金への組入れ	8,063,414	0	0	0	0
処分後残高	738,875,724	10,753,103	5,041,872	5,147,641	20,942,616
当年度変動額	26,517,120	0	0	1,258,331	1,258,331
出資金	26,517,120	0	0	0	0
当年度純利益	0	0	0	0	0
その他	0	0	0	1,258,331	1,258,331
当年度末残高	765,392,844	10,753,103	5,041,872	6,405,972	22,200,947

(単位 円)

剰余金					資本合計
利益剰余金					
減債積立金	利益積立金	建設改良積立金	当年度未処分利益剰余金	利益剰余金合計	
45,971,402	2,700,000	42,329,808	59,785,645	150,786,855	902,541,781
30,000,000	0	0	△38,063,414	△8,063,414	0
30,000,000	0	0	△38,063,414	△8,063,414	0
30,000,000	0	0	△30,000,000	0	0
0	0	0	0	0	0
0	0	0	0	0	0
0	0	0	△8,063,414	△8,063,414	0
75,971,402	2,700,000	42,329,808	(繰越利益剰余金年度末残高) 21,722,231	142,723,441	902,541,781
△14,797,365	0	0	33,382,586	18,585,221	46,360,672
0	0	0	0	0	26,517,120
0	0	0	18,585,221	18,585,221	18,585,221
△14,797,365	0	0	(その他未処分利益剰余金変動額) 14,797,365	0	1,258,331
61,174,037	2,700,000	42,329,808	(当年度未処分利益剰余金) 55,104,817	161,308,662	948,902,453

令和3年度下仁田町水道事業剰余金処分計算書(案)

(単位 円)

	資本金	資本剰余金	未処分利益 剰余金
当年度末残高	765,392,844	22,200,947	55,104,817 (内、その他未処分利益剰余金変動額) 14,797,365
議会の議決による処分数額	14,797,365	0	△ 34,797,365
減債積立金の積立	0	0	△ 20,000,000
利益積立金の積立	0	0	0
建設改良積立金の積立	0	0	0
組入資本金への組入れ	14,797,365	0	△ 14,797,365
処分後残高	780,190,209	22,200,947	(翌年度繰越利益剰余金) 20,307,452 (内、その他未処分利益剰余金変動額) 0

# 令和3年度下仁田町水道会計貸借対照表

(令和4年3月31日)

資 産 の 部

(単位 円)

## 1 固定資産

### (1) 有形固定資産

イ 土地		210,246,724	
ロ 建物	67,253,293		
減価償却累計額	<u>△ 28,396,220</u>	38,857,073	
ハ 構築物	3,739,223,169		
減価償却累計額	<u>△ 1,752,204,397</u>	1,987,018,772	
ニ 機械及び装置	916,315,864		
減価償却累計額	<u>△ 775,139,115</u>	141,176,749	
ホ 車両運搬具	2,181,068		
減価償却累計額	<u>△ 1,548,613</u>	632,455	
ヘ 工具器具及び備品	5,092,560		
減価償却累計額	<u>△ 4,678,182</u>	414,378	
有形固定資産合計			2,378,346,151

### (2) 無形固定資産

イ 水利権		10,575,750	
ロ 電話加入権		148,000	
無形固定資産合計			<u>10,723,750</u>
固定資産合計			<u>2,389,069,901</u>

## 2 流動資産

(1) 現金預金		170,858,056	
(2) 未収金	6,454,204		
貸倒引当金	<u>△ 10,000</u>	6,444,204	
(3) 貯蔵品		90,890	
(4) その他流動資産		154,600	
流動資産合計			<u>177,547,750</u>
資産合計			<u><u>2,566,617,651</u></u>

負 債 の 部

3 固定負債

(1) 企業債

イ 建設改良等の財源に充てるための企業債	639,936,175	
ロ その他の企業債	8,167,545	
企業債合計		648,103,720

(2) 引当金

イ その他引当金	15,940,000	
引当金合計		15,940,000
固定負債合計		664,043,720

4 流動負債

(1) 企業債

イ 建設改良等の財源に充てるための企業債	106,796,081	
ロ その他の企業債	1,099,197	
企業債合計		107,895,278

(2) 未払金

13,025,268

(3) 引当金

イ 賞与引当金	2,530,502	
引当金合計		2,530,502

(4) その他流動負債

204,600

流動負債合計 123,655,648

5 繰延収益

(1) 長期前受金

1,960,004,582

収益化累計額

△ 1,129,988,752 830,015,830

繰延収益合計 830,015,830

負債合計 1,617,715,198

資 本 の 部

6 資本金

765,392,844

7 剰余金

(1) 資本剰余金

イ 寄付金	10,753,103	
ロ 補助金	5,041,872	
ハ 他会計負担金	6,405,972	
資本剰余金合計		22,200,947

(2) 利益剰余金

イ 減債積立金	61,174,037	
ロ 利益積立金	2,700,000	
ハ 建設改良積立金	42,329,808	
ニ 当年度未処分利益剰余金	55,104,817	
利益剰余金合計		161,308,662

剰余金合計 183,509,609

資本合計 948,902,453

負債資本合計 2,566,617,651

# 水道事業会計

(決算附属書類)





# 令和3年度下仁田町水道事業報告書

## 1 概況

### (1) 総括事項

- ・年度末給水戸数 3,385 戸 (前年比 116 戸減)
- ・年間給水量 850,889 m<sup>3</sup> (前年比 3,476 m<sup>3</sup>増)
- 増加理由： 家庭用給水量は減少しましたが、その他用(日帰り温泉、こんにやく工場等)の給水量が増加したため

### ・収益的収支 (昨年度との比較等・税抜)

#### (収入の部)

給水収益：前年比 3,028,105 円増 ( 2.2% 増)

増加理由： その他用給水量が増加したため

その他の営業収益：前年比 240,860 円減 ( 0.6% 減)

減少理由： コロナ減免に伴う経費について一般会計より補助が減少したため

他会計補助金：前年比 1,651,005 円減 ( 14.8% 減)

減少理由： 企業債発行高減少等に伴う支払利息の減少により補助が減少したため

#### (支出の部)

人件費：前年比 1,466,787 円減 ( 5.7% 減)

減少理由： 人事異動等により給料、手当、法定福利費が減少したため

委託料：前年比 1,571,100 円増 ( 4.5% 増)

増加理由： 量水器検満交換委託件数が増加したため

修繕料：前年比 867,109 円増 ( 5.9% 増)

増加理由： 浄水場ポンプ設備等の故障や漏水修理等が増加したため

固定資産除却費：前年比 2,660,424 円増 ( 1,303.8% 増)

増加理由： 量水器検満交換、ポンプ故障による交換、配管の除却延長が増加したため

支払利息及び  
企業債取扱諸費：前年比 2,058,504 円減 ( 14.5% 減)

減少理由： 企業債発行高減少等に伴う支払利息の減少

#### ※ 除却した固定資産

樽下浄水場栗山川取水ポンプ交換工事 1,050,198円

宮畑浄水場送水ポンプ交換工事 1,492,512円

・純利益 18,585,221 円

### ・資本的収支 (昨年度との比較等・税込)

#### (収入の部)

企業債：前年比 6,100,000 円増 ( 29.8% 増)

出資金：前年比 248,847 円減 ( 0.9% 減)

国庫補助金：前年比 2,106,000 円減 ( 43.4% 減)

他会計補助金：前年比 1,545,884 円増 ( 4.5% 増)

他会計負担金：前年比 819,838 円増 ( 187.0% 増)

#### (支出の部)

建設改良費：前年比 19,931,750 円増 ( 63.2% 増)

企業債償還金元金：前年比 1,110,121 円増 ( 1.0% 増)

・主要工事 令和元年災三本杉地区導水管破断修繕工事、国道254号線水道本管布設替工事、緑ヶ丘地区水道本管布設替工事、跡関消防詰所前消火栓設置工事、樽下浄水場栗山系取水ポンプ交換工事、宮畑浄水場送水ポンプ緊急交換工事等

・修繕関係 本管及び給水管の漏水修理64件、量水器周辺改良工事22件、樽下浄水場残留塩素計・浅井戸用加圧給水ポンプ交換修繕、宮畑浄水場ろ過池・沈殿池管廊及び倉庫照明工事、浄水場ろ過砂購入・交換作業、西部浄水場市野萱川取水口修繕等

・その他事項 特になし

(2) 経営指標に関する事項

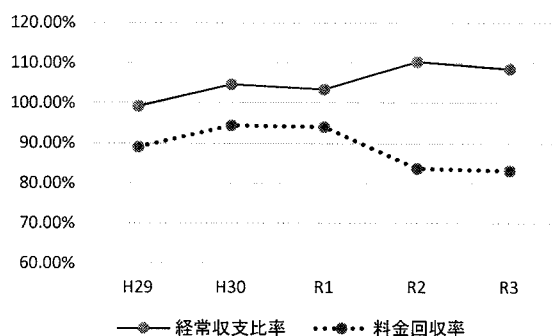
令和3年度決算における経営成績について、経営の健全性を示す経常収支比率は、新型コロナウイルス感染症対応地方創生臨時交付金の交付、有収水量の増加に伴う給水収益の増加及び管路更新などに伴う固定資産除却費の増加等による費用の増加により前年度比1.80ポイント減の108.50%となりましたが、健全経営の水準とされる100%を上回っています。また、料金水準の妥当性を示す料金回収率は、前年度比0.55ポイント減の83.12%となり、必要な費用を給水収益で賄っている状況とされる100%を下回っています。

一方、償却対象資産の減価償却の状況を示す有形固定資産原価償却率は前年度比1.48ポイント増の54.16%、法定耐用年数を経過した管路延長の割合を示す管路経年化率は前年度比0.63ポイント増の45.86%と施設の老朽化が進んでいるのに対して、当該年度に更新した管路延長の割合を示す管路更新率は前年度比0.36ポイント増の0.68%に留まっています。これは、漏水管の更新を優先的に実施しているためであり、将来の更新需要に備え、現在の経営状況を維持しつつ、引き続き計画的な施設更新を行ってまいります。

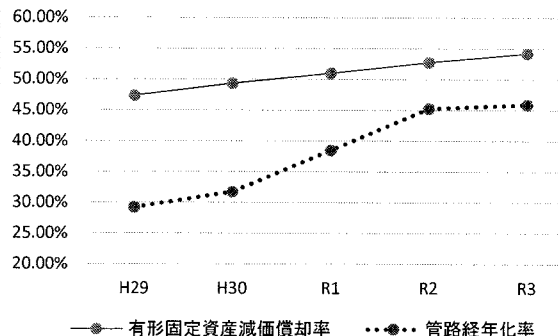
<経営指標の推移>

	H29	H30	R1	R2	R3
経常収支比率	99.20%	104.64%	103.36%	110.30%	108.50%
料金回収率	89.04%	94.38%	94.00%	83.67%	83.12%
有形固定資産減価償却率	47.29%	49.30%	50.94%	52.68%	54.16%
管路経年化率	29.19%	31.71%	38.47%	45.23%	45.86%
管路更新率	0.38%	0.31%	0.43%	0.32%	0.68%

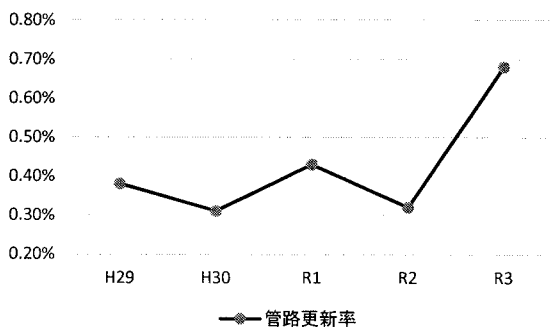
経常収支比率・料金回収率の推移



有形固定資産減価償却率・管路経年化率の推移



管路更新率の推移



(3) 議会議決事項

議案番号	件名	提出年月日	議決年月日
38	令和3年度下仁田町水道事業会計補正予算(第1号)	令和3年4月13日	令和3年4月13日
60	令和2年度下仁田町水道事業会計利益の処分及び決算認定について	令和3年9月6日	令和3年9月16日
5	専決処分の承認を求めることについて (令和3年度下仁田町水道事業会計補正予算(第2号))	令和4年3月8日	令和4年3月18日
33	令和4年度下仁田町水道事業会計予算	令和4年3月8日	令和4年3月18日

(4) 行政官庁認可事項

該当事項なし

## (5) 職員に関する事項

係名	職名	令和4年3月31日現在	令和3年3月31日現在	比較
庶務係	係長	1.0	1.0	0.0
水道係	係長代理	1.0	1.0	0.0
	主幹	1.0	1.0	0.0
	主任	1.0	1.0	0.0
	主事	1.0	0.0	1.0
計		5.0	4.0	1.0

(5) 料金その他給水条件の設定、変更に関する事項  
該当なし

## 2 工事

## (1) 建設工事の概況 ※は建設仮勘定からの振替

(単位 円)

工 事 名		施 工 内 容	工 事 費		
着工年月日	竣工年月日		税込金額	(内消費税)	
(馬山地内)		取得 φ 75 PE管 L= 230.5 m	5,500,000	(500,000)	
令和元年災三本杉地区:導水管破断修繕工事 ※ 令和 2 年 度 繰 越 工 事					
上 記 設 計 費	※ 1,760,000				(160,000)
上 記 事 務 費	1,432,662				(734)
R2.11.16	R4.3.10				
(南野牧地内)		取得 φ 200 PE管 L= 120.2 m	14,806,000	(1,346,000)	
令和3年度国道254号線水道本管布設替工事					
上 記 設 計 費	2,442,000				(222,000)
上 記 事 務 費	3,864,095				(1,978)
R3.9.16	R4.1.21				
(馬山地内)		取得 φ 50 PE管 L= 164.9 m 消火栓 1.0 基	11,055,000	(1,005,000)	
令和3年度緑ヶ丘地区水道本管布設替工事					
上 記 設 計 費	1,628,000				(148,000)
上 記 事 務 費	2,889,885				(1,479)
R3.9.17	R3.12.28				
(青倉地内)		取得 消火栓 1.0 基	803,000	(73,000)	
令和3年度跡関消防詰所前消火栓設置工事					
R4.3.9	R4.3.31				
量水器設置工事		新規 取付 402 基 φ 13 368 基・ φ 20 23 基 φ 25 4 基・ φ 30 4 基 φ 40 2 基・ φ 50 1 基 φ 75 0 基	1,027,510	(0)	
R3.4.1	R4.3.31				

工 事 名		施 工 内 容	工 事 費	
着工年月日	竣工年月日		税込金額	(内消費税)
(吉崎地内) 令和3年度樽下浄水場栗山系 取水ポンプ交換工事		取 得 一 式	2,530,000	(230,000)
R3.9.3	R3.12.28			
(吉崎地内) 令和3年度次亜注入器交換工事		取 得 一 式	265,100	(24,100)
R4.2.1	R4.2.28			
(吉崎地内) 令和3年度宮畑浄水場 送水ポンプ緊急交換工事		取 得 一 式	3,190,000	(290,000)
R3.10.21	R4.1.31			
合 計			53,193,252	(4,002,291)

(2) 保存工事の概況 ※はその他引当金取崩し

(単位 円)

工 事 名	施 工 内 容	工 事 費	
		税込金額	(内消費税)
取 水 場 整 備	西部浄水場牧場川取水口整備	218,900	(19,900)
	青岩取水塔 排砂ルート管変更修繕	484,000	(44,000)
浄 水 場 整 備	宮畑浄水場ろ過池修繕工事	67,100	(6,100)
	相沢浄水場 サンプリングポンプ交換修理	93,500	(8,500)
	宮畑浄水場構内高倉系 原水調整弁取付工事	352,000	(32,000)
	浄水場オートリセット プレーカー交換修理	259,050	(23,550)
	宮畑浄水場ろ過池・沈殿池管廊 及び倉庫照明工事	1,430,000	(130,000)
	宮畑浄水場発電機 バッテリー緊急交換修理	737,000	(67,000)
	宮畑浄水場 壁面修繕工事	363,000	(33,000)
	樽下浄水場残留塩素計・浅井戸 用加圧給水ポンプ交換修繕	1,666,500	(151,500)
	巢郷浄水場 次亜注入機部品交換修繕	33,440	(3,040)
	宮畑浄水場非常用発電 ヒーター・サーモ交換修繕	275,000	(25,000)
	樽下浄水場非常用 発電機緊急修繕	242,000	(22,000)
樽下浄水場止水プラグ交換修繕	31,900	(2,900)	

工 事 名	施 工 内 容	工 事 費	
		税込金額	(内消費税)
浄 水 場 整 備	滑岩浄水場サンプリングポンプ 故障・停止に伴う交換修繕	88,000	(8,000)
	巢郷浄水場残留 塩素計等交換修繕	55,000	(5,000)
	宮畑浄水場換気扇 故障に伴う交換修繕	145,200	(13,200)
	浄水場ろ過砂購入・交換作業	498,300	(45,300)
	宮畑浄水場廃材・土砂撤去工事	106,034	(9,639)
導水管・配水管・給水管漏水修理	本管給水管等漏水修理64件	4,968,130	(451,626)
本管・給水管修理材料	漏水修理材料外	1,686,018	(150,081)
給水管・量水器設置等改善工事	給水管・量水器 周辺改良工事22件	2,818,784	(256,244)
車 両 整 備	緊急車車検整備外	301,844	(26,404)
ポ ン プ 場 修 理	緑ヶ丘加圧ポンプ場 操作盤センサー修理	105,600	(9,600)
	青倉ポンプ場 マグネットスイッチ交換修理	20,900	(1,900)
計	(税抜 15,501,716 )	17,047,200	(1,545,484)

### 3 業務

#### (1) 業務量

##### ア 期間実績

項目	令和3年度		令和2年度	対予算比較		対令和2年度比較	
	予算	実績	実績	増減	比率	増減	比率
年度末 給水人口	— 人	6,376 人	6,570 人	— 人	—	△ 194 人	97.0%
年度末 給水戸数	3,422 戸	3,385 戸	3,501 戸	△ 37 戸	98.9%	△ 116 戸	96.7%
年間配水量	— m <sup>3</sup>	1,392,944 m <sup>3</sup>	1,437,700 m <sup>3</sup>	— m <sup>3</sup>	—	△ 44,756 m <sup>3</sup>	96.9%
1日平均 配水量	— m <sup>3</sup>	3,816 m <sup>3</sup>	3,939 m <sup>3</sup>	— m <sup>3</sup>	—	△ 123 m <sup>3</sup>	96.9%
年有収水 間量	844,631 m <sup>3</sup>	850,889 m <sup>3</sup>	847,413 m <sup>3</sup>	6,258 m <sup>3</sup>	100.7%	3,476 m <sup>3</sup>	100.4%
1日平均 有収水量	2,314 m <sup>3</sup>	2,331 m <sup>3</sup>	2,322 m <sup>3</sup>	17 m <sup>3</sup>	100.7%	9 m <sup>3</sup>	100.4%
1日最大 給水量	— m <sup>3</sup>	4,435 m <sup>3</sup>	4,516 m <sup>3</sup>	— m <sup>3</sup>	—	△ 81 m <sup>3</sup>	98.2%
年間有収率	—	61.1 %	58.9 %	—	—	2.2 %	—
年間有効率	—	61.3 %	59.3 %	—	—	2.0 %	—

イ 月別実績  
(ア) 給水戸数

(単位 戸)

		4月	5月	6月	7月	8月	9月	
		家庭用	3年度	1,521	1,521	1,563	1,545	
	2年度	1,533	1,518	1,524	1,519	1,527	1,535	
	比 較	△ 12	3	39	26	48	17	
		10月	11月	12月	1月	2月	3月	計
	3年度	1,578	1,558	1,522	1,513	1,511	1,510	18,469
	2年度	1,562	1,559	1,579	1,547	1,587	1,545	18,535
	比 較	16	△ 1	△ 57	△ 34	△ 76	△ 35	△ 66
その他用		4月	5月	6月	7月	8月	9月	
	3年度	140	224	141	224	141	225	
	2年度	137	223	136	226	139	221	
	比 較	3	1	5	△ 2	2	4	
		10月	11月	12月	1月	2月	3月	計
	3年度	138	224	144	225	141	223	2,190
	2年度	139	223	142	224	145	224	2,179
比 較	△ 1	1	2	1	△ 4	△ 1	11	
臨時用		4月	5月	6月	7月	8月	9月	
	3年度	0	0	0	0	0	0	
	2年度	0	0	0	0	0	0	
	比 較	0	0	0	0	0	0	
		10月	11月	12月	1月	2月	3月	計
	3年度	0	0	0	0	0	0	0
	2年度	0	0	0	0	0	0	0
比 較	0	0	0	0	0	0	0	
合計		4月	5月	6月	7月	8月	9月	
	3年度	1,661	1,745	1,704	1,769	1,716	1,777	
	2年度	1,670	1,741	1,660	1,745	1,666	1,756	
	比 較	△ 9	4	44	24	50	21	
		10月	11月	12月	1月	2月	3月	計
	3年度	1,716	1,782	1,666	1,738	1,652	1,733	20,659
	2年度	1,701	1,782	1,721	1,771	1,732	1,769	20,714
比 較	15	0	△ 55	△ 33	△ 80	△ 36	△ 55	

(イ) 給水量(有収水量)

(単位 m<sup>3</sup>)

		4月	5月	6月	7月	8月	9月	
		家庭用	3年度	43,071	43,717	45,865	43,403	
	2年度	44,573	44,203	46,690	44,798	46,921	47,929	
	比 較	△ 1,502	△ 486	△ 825	△ 1,395	53	△ 1,529	
		10月	11月	12月	1月	2月	3月	計
	3年度	47,493	40,412	42,199	43,716	45,627	38,215	527,092
	2年度	50,182	44,139	44,872	45,490	46,081	40,367	546,245
	比 較	△ 2,689	△ 3,727	△ 2,673	△ 1,774	△ 454	△ 2,152	△ 19,153
その他用		4月	5月	6月	7月	8月	9月	
	3年度	23,147	25,249	21,837	28,493	23,786	28,098	
	2年度	20,667	24,564	18,046	23,250	20,882	24,797	
	比 較	2,480	685	3,791	5,243	2,904	3,301	
		10月	11月	12月	1月	2月	3月	計
	3年度	24,288	29,156	27,940	34,449	29,355	27,999	323,797
	2年度	22,485	27,869	28,417	33,142	29,290	27,759	301,168
比 較	1,803	1,287	△ 477	1,307	65	240	22,629	
臨時用		4月	5月	6月	7月	8月	9月	
	3年度	0	0	0	0	0	0	
	2年度	0	0	0	0	0	0	
	比 較	0	0	0	0	0	0	
		10月	11月	12月	1月	2月	3月	計
	3年度	0	0	0	0	0	0	0
	2年度	0	0	0	0	0	0	0
比 較	0	0	0	0	0	0	0	
合計		4月	5月	6月	7月	8月	9月	
	3年度	66,218	68,966	67,702	71,896	70,760	74,498	
	2年度	65,240	68,767	64,736	68,048	67,803	72,726	
	比 較	978	199	2,966	3,848	2,957	1,772	
		10月	11月	12月	1月	2月	3月	計
	3年度	71,781	69,568	70,139	78,165	74,982	66,214	850,889
	2年度	72,667	72,008	73,289	78,632	75,371	68,126	847,413
比 較	△ 886	△ 2,440	△ 3,150	△ 467	△ 389	△ 1,912	3,476	

## (ウ) 1戸平均給水量(有収水量)

(単位 m<sup>3</sup>)

		4月	5月	6月	7月	8月	9月	計
		3年度	28.3	28.7	29.3	28.1	29.8	
家庭用	2年度	29.1	29.1	30.6	29.5	30.7	31.2	
	比較	△ 0.8	△ 0.4	△ 1.3	△ 1.4	△ 0.9	△ 1.3	
		10月	11月	12月	1月	2月	3月	
家庭用	3年度	30.1	25.9	27.7	28.9	30.2	25.3	28.5
	2年度	32.1	28.3	28.4	29.4	29.0	26.1	29.5
	比較	△ 2.0	△ 2.4	△ 0.7	△ 0.5	1.2	△ 0.8	△ 1.0
		4月	5月	6月	7月	8月	9月	
	3年度	165.3	112.7	154.9	127.2	168.7	124.9	
その他用	2年度	150.9	110.2	132.7	102.9	150.2	112.2	
	比較	14.4	2.5	22.2	24.3	18.5	12.7	
		10月	11月	12月	1月	2月	3月	
その他用	3年度	176.0	130.2	194.0	153.1	208.2	125.6	147.9
	2年度	161.8	125.0	200.1	148.0	202.0	123.9	138.2
	比較	14.2	5.2	△ 6.1	5.1	6.2	1.7	9.7
		4月	5月	6月	7月	8月	9月	
	3年度	0.0	0.0	0.0	0.0	0.0	0.0	
臨時用	2年度	0.0	0.0	0.0	0.0	0.0	0.0	
	比較	0.0	0.0	0.0	0.0	0.0	0.0	
		10月	11月	12月	1月	2月	3月	
臨時用	3年度	0.0	0.0	0.0	0.0	0.0	0.0	0.0
	2年度	0.0	0.0	0.0	0.0	0.0	0.0	0.0
	比較	0.0	0.0	0.0	0.0	0.0	0.0	0.0
		4月	5月	6月	7月	8月	9月	
	3年度	39.9	39.5	39.7	40.6	41.2	41.9	
合計	2年度	39.1	39.5	39.0	39.0	40.7	41.4	
	比較	0.8	0.0	0.7	1.6	0.5	0.5	
		10月	11月	12月	1月	2月	3月	
合計	3年度	41.8	39.0	42.1	45.0	45.4	38.2	41.2
	2年度	42.7	40.4	42.6	44.4	43.5	38.5	40.9
	比較	△ 0.9	△ 1.4	△ 0.5	0.6	1.9	△ 0.3	0.3

## (2) 事業収益に関する事項

## ア 期間収益

(単位 円・税抜)

科目	年度	令和3年度	令和2年度	比較	
				増	減
営業収益		180,529,205	177,741,960	2,787,245	101.6%
営業外収益		56,405,942	58,799,962	△ 2,394,020	95.9%
営業外収益		0	0	0	—
計		236,935,147	236,541,922	393,225	100.2%

## イ 営業収益

(単位 円・税抜)

科目	年度	令和3年度	令和2年度	比較	
				増	減
給水収益		143,326,269	140,298,164	3,028,105	102.2%
受託工事収益		0	0	0	—
その他の営業収益		37,202,936	37,443,796	△ 240,860	99.4%
計		180,529,205	177,741,960	2,787,245	101.6%

ウ 月別水道料金

(単位 円・税抜)

		4月	5月	6月	7月	8月	9月		
家庭用	3年度	8,094,674	8,168,064	4,043,978	3,615,221	4,200,383	4,082,858		
	2年度	8,351,700	8,213,982	8,623,331	8,276,687	8,639,186	8,779,856		
	比較	△ 257,026	△ 45,918	△ 4,579,353	△ 4,661,466	△ 4,438,803	△ 4,696,998		
		10月	11月	12月	1月	2月	3月	計	
	3年度	4,285,694	3,182,918	7,965,420	8,206,857	8,513,710	7,374,997	71,734,774	
	2年度	4,607,979	3,750,072	3,875,327	3,991,264	4,090,831	3,238,134	74,438,349	
比較	△ 322,285	△ 567,154	4,090,093	4,215,593	4,422,879	4,136,863	△ 2,703,575		
その他用		4月	5月	6月	7月	8月	9月		
	3年度	5,643,441	6,103,175	4,392,741	5,443,511	4,878,181	5,299,250		
	2年度	5,031,502	5,992,719	4,390,561	5,640,963	5,069,997	5,936,349		
	比較	611,939	110,456	2,180	△ 197,452	△ 191,816	△ 637,099		
		10月	11月	12月	1月	2月	3月	計	
	3年度	5,001,991	5,667,867	6,784,258	8,357,312	7,153,401	6,866,367	71,591,495	
2年度	4,515,730	5,225,819	6,001,414	6,500,080	6,224,997	5,329,684	65,859,815		
比較	486,261	442,048	782,844	1,857,232	928,404	1,536,683	5,731,680		
臨時用		4月	5月	6月	7月	8月	9月		
	3年度	0	0	0	0	0	0		
	2年度	0	0	0	0	0	0		
	比較	0	0	0	0	0	0		
		10月	11月	12月	1月	2月	3月	計	
	3年度	0	0	0	0	0	0	0	0
2年度	0	0	0	0	0	0	0	0	
比較	0	0	0	0	0	0	0	0	
合計		4月	5月	6月	7月	8月	9月		
	3年度	13,738,115	14,271,239	8,436,719	9,058,732	9,078,564	9,382,108		
	2年度	13,383,202	14,206,701	13,013,892	13,917,650	13,709,183	14,716,205		
	比較	354,913	64,538	△ 4,577,173	△ 4,858,918	△ 4,630,619	△ 5,334,097		
		10月	11月	12月	1月	2月	3月	計	
	3年度	9,287,685	8,850,785	14,749,678	16,564,169	15,667,111	14,241,364	143,326,269	
2年度	9,123,709	8,975,891	9,876,741	10,491,344	10,315,828	8,567,818	140,298,164		
比較	163,976	△ 125,106	4,872,937	6,072,825	5,351,283	5,673,546	3,028,105		

エ 給水量1m<sup>3</sup>当り水道料金収入

(税抜)

		家庭用	その他用	計
令和3年度		136円10銭	221円10銭	168円44銭
令和2年度		136円27銭	218円68銭	165円56銭
比較	増減	△0円17銭	2円42銭	2円88銭
	比率	99.9%	101.1%	101.7%

オ 営業外収益

(単位 円・税抜)

科目	年度	令和3年度	令和2年度	比較	
				増減	比率
受取利息及び配当金		2,415	24,529	△ 22,114	9.8%
他会計補助金		9,503,379	11,154,384	△ 1,651,005	85.2%
雑収益		976,774	854,670	122,104	114.3%
長期前受金戻入		45,923,374	46,766,379	△ 843,005	98.2%
計		56,405,942	58,799,962	△ 2,394,020	95.9%



## (3) 事業費に関する事項

## ア 期間費用

(単位 円・税抜)

科目	年度	令和3年度	令和2年度	比 較	
				増 減	比 率
営 業 費 用		205,984,528	200,042,035	5,942,493	103.0%
営 業 外 費 用		12,365,398	14,415,024	△ 2,049,626	85.8%
特 別 損 失		0	0	0	—
予 備 費		0	0	0	—
計		218,349,926	214,457,059	3,892,867	101.8%

## イ 営業費用

(単位 円・税抜)

科目	年度	令和3年度	令和2年度	比 較	
				増 減	比 率
原 水 及 び 浄 水 費		51,409,935	51,290,971	118,964	100.2%
配 水 及 び 給 水 費		27,806,795	24,520,202	3,286,593	113.4%
総 係 費		26,880,015	25,372,147	1,507,868	105.9%
減 価 償 却 費		97,023,314	98,647,070	△ 1,623,756	98.4%
資 産 減 耗 費		2,864,469	204,045	2,660,424	1403.8%
受 託 工 事 費		0	0	0	—
そ の 他 の 営 業 費 用		0	7,600	△ 7,600	0.0%
計		205,984,528	200,042,035	5,942,493	103.0%

## ウ 営業外費用

(単位 円・税抜)

科目	年度	令和3年度	令和2年度	比 較	
				増 減	比 率
支 払 利 息 及 び 企 業 債 取 扱 諸 費		12,185,027	14,243,531	△ 2,058,504	85.5%
雑 支 出		180,371	171,493	8,878	105.2%
計		12,365,398	14,415,024	△ 2,049,626	85.8%

エ 費用構成表

(単位 円・税抜)

項目	種別	令和3年度				
		金額(A)	費用構成比	対営業収益比	金額(B)	1m <sup>3</sup> 当り給水原価
1 職員給与費	(1) 基本給	11,943,000	6.3%	7.5%	11,943,000	16円22銭
	(2) 手当	5,193,997	2.4%	2.9%	5,193,997	6円10銭
	(3) 報酬	92,231	0.0%	0.1%	92,231	0円11銭
	(4) 退職給与金	1,791,450	0.8%	1.0%	1,791,450	2円11銭
	(5) 法定福利費	3,219,947	1.5%	1.8%	3,219,947	3円78銭
	(6) 賞与引当金繰入額	1,856,585	0.9%	1.0%	1,856,585	2円18銭
	計	24,097,210	11.0%	13.3%	24,097,210	28円32銭
2	支払利息	12,185,027	5.6%	6.7%	12,185,027	14円31銭
3	減価償却費	97,023,314	44.4%	53.7%	97,023,314	114円03銭
4	動力費	14,194,845	6.5%	7.9%	14,194,845	16円68銭
5	修繕費	15,501,716	7.1%	8.6%	15,501,716	18円22銭
6	委託費	36,801,461	16.9%	20.4%	36,801,461	43円25銭
7	薬品費	2,302,820	1.1%	1.3%	2,302,820	2円71銭
8	路面復旧費	0	0.0%	0.0%	0	0円00銭
9	受託工事費	0	0.0%	—	—	—
10	その他	16,243,533	7.4%	9.0%	16,243,533	19円09銭
費用合計		218,349,926	100.0%	120.9%	218,349,926	256円61銭
有収水量		850,889 m <sup>3</sup>				

(単位 円・税抜)

項目	種別	令和2年度				
		金額(A)	費用構成比	対営業収益比	金額(B)	1m <sup>3</sup> 当り給水原価
1 職員給与費	(1) 基本給	11,860,800	6.5%	7.7%	11,860,800	16円34銭
	(2) 手当	6,143,148	2.9%	3.5%	6,143,148	7円25銭
	(3) 賃金	274,259	0.1%	0.2%	274,259	0円32銭
	(4) 退職給与金	1,779,120	0.8%	1.0%	1,779,120	2円10銭
	(5) 法定福利費	3,523,584	1.6%	2.0%	3,523,584	4円16銭
	(6) 賞与引当金繰入額	1,983,086	0.9%	1.1%	1,983,086	2円34銭
	計	25,563,997	11.9%	14.4%	25,563,997	30円17銭
2	支払利息	14,243,531	6.7%	8.1%	14,243,531	16円80銭
3	減価償却費	98,647,070	46.0%	55.5%	98,647,070	116円41銭
4	動力費	12,402,439	5.8%	7.0%	12,402,439	14円64銭
5	修繕費	14,634,607	6.8%	8.2%	14,634,607	17円27銭
6	委託費	35,230,361	16.4%	19.8%	35,230,361	41円57銭
7	薬品費	2,218,535	1.0%	1.2%	2,218,535	2円62銭
8	路面復旧費	0	0.0%	0.0%	0	0円00銭
9	受託工事費	0	0.0%	—	—	—
10	その他	11,516,519	5.4%	6.5%	11,516,519	13円59銭
費用合計		214,457,059	100.0%	120.7%	214,457,059	253円07銭
有収水量		847,413 m <sup>3</sup>				

※ 対営業収益比 =  $\frac{\text{金額(B)欄の各費用}}{\text{営業収益} - \text{受託工事収益}} \times 100$

※ 1m<sup>3</sup>当り給水原価 =  $\frac{\text{金額(B)欄の各費用}}{\text{有収水量}}$

## (4) その他主要な事項

該当事項なし

## 4 会計

## (1) 重要契約の要旨

(単位 円)

契約年月日	契約金額	契約内容	契約の相手方
令和2年11月16日	5,500,000 (内消費税 500,000)	令和元年災 三本杉地区：導水管 破断修理工事(大字馬山地内) ※令和2年度繰越工事	神戸土木(株)
令和3年4月1日	14,113,000 (内消費税 1,283,000)	令和3年度水道施設運転管理業務委託	藤田水道受託(株)
令和3年4月1日	2,486,000 (内消費税 226,000)	令和3年度浄水場等電気計装設備 保守点検業務委託	藤田エンジニアリング(株)
令和3年4月1日	3,430,020 (内消費税 311,820)	令和3年度下仁田町水道 水質試験業務委託	(社)群馬県薬剤師会 環境衛生試験センター
令和3年4月1日	10,560,000 (内消費税 960,000)	令和3年度水道受付窓口 及び検針業務等委託	(株)ジーシーシー 自治体サービス
令和3年4月1日	6,732,660 (内消費税 612,060)	令和3年度料金調定システム等リース	(株)ジーシーシー
令和3年4月16日	1,507,000 (内消費税 137,000)	令和3年度国有林野貸付申請(上馬山 浄水場取水)に係る杭復元作業委託	(株)福田量地
令和3年7月8日	2,420,000 (内消費税 220,000)	令和3年度漏水調査及び バルブ現況調査業務委託	(株)サンスイ北関東支店
令和3年7月16日	2,541,000 (内消費税 231,000)	令和3年度水道導管台帳マッピング システム水道情報登録作業委託	東京技工(株)
令和3年6月10日	4,070,000 (内消費税 370,000)	令和3年度南野牧・馬山地内配水 本管布設替工事他設計業務委託	(株)利根設計事務所
令和3年9月16日	14,806,000 (内消費税 1,346,000)	令和3年度国道254号線水道本管 布設替工事(大字南野牧地内)	上原建設(株)
令和3年9月17日	11,055,000 (内消費税 1,005,000)	令和3年度緑ヶ丘地区水道本管 布設替工事(大字馬山地内)	(有)神戸造園
令和3年9月3日	2,640,000 (内消費税 240,000)	令和3年度樽下浄水場 栗山系取水ポンプ交換工事	藤田エンジニアリング(株)
令和3年10月21日	3,190,000 (内消費税 290,000)	令和3年度宮畑浄水場 送水ポンプ緊急交換工事	藤田エンジニアリング(株)

## (2) 企業債及び借入金の状況

## ア 企業債

年利率	件数	前年度末残高	本年度借入金	本年度償還金	本年度末残高	償還終期
0.003%	1	5,700,000	0	633,258	5,066,742	令和12年3月1日
0.04%	1	4,200,000	0	0	4,200,000	令和13年3月1日
0.10%	1	22,500,000	0	1,173,585	21,326,415	令和22年3月1日
0.20%	1	19,181,366	0	1,260,942	17,920,424	令和18年3月20日
0.20%	1	19,535,185	0	1,066,945	18,468,240	令和21年3月1日
0.20%	1	0	7,800,000	0	7,800,000	令和16年3月1日
0.30%	1	20,131,638	0	1,230,136	18,901,502	令和19年3月20日
0.30%	1	13,640,463	0	783,282	12,857,181	令和20年3月20日
0.30%	1	16,300,000	0	0	16,300,000	令和23年3月1日
0.40%	1	0	18,800,000	0	18,800,000	令和24年3月1日
0.80%	1	14,125,719	0	957,457	13,168,262	令和17年3月20日
1.00%	1	7,748,779	0	561,041	7,187,738	令和16年3月20日
1.10%	1	2,360,113	0	185,028	2,175,085	令和15年3月20日
1.30%	1	8,887,374	0	756,621	8,130,753	令和14年3月20日
1.36%	1	6,816,054	0	6,816,054	0	令和4年3月20日
1.60%	1	4,385,749	0	518,132	3,867,617	令和11年3月20日
1.60%	1	8,119,987	0	755,016	7,364,971	令和13年3月20日
1.70%	1	12,639,579	0	1,311,197	11,328,382	令和12年3月1日
1.70%	1	2,774,541	0	287,824	2,486,717	令和12年3月20日
1.80%	1	4,950,855	0	955,006	3,995,849	令和8年3月1日
1.80%	1	4,154,167	0	801,327	3,352,840	令和8年3月20日
1.80%	1	5,049,005	0	683,096	4,365,909	令和10年3月20日
1.85%	1	4,239,596	0	572,716	3,666,880	令和10年3月20日
2.00%	1	3,104,818	0	417,509	2,687,309	令和10年3月20日
2.00%	1	5,544,511	0	568,168	4,976,343	令和12年3月1日
2.10%	1	33,627,145	0	4,508,116	29,119,029	令和10年3月1日
2.10%	1	37,952,494	0	2,358,312	35,594,182	令和17年3月20日
2.15%	1	17,286,913	0	3,311,112	13,975,801	令和8年3月20日
2.15%	1	28,569,526	0	1,769,269	26,800,257	令和17年3月20日
2.80%	1	15,616,825	0	2,425,281	13,191,544	令和9年3月1日
2.85%	1	10,365,438	0	2,482,420	7,883,018	令和7年3月20日
3.15%	1	6,895,494	0	1,294,267	5,601,227	令和8年3月1日
3.20%	1	2,252,256	0	727,048	1,525,208	令和6年3月20日
3.25%	1	744,289	0	240,142	504,147	令和6年3月20日
3.65%	1	22,146,215	0	7,116,723	15,029,492	令和6年3月1日
3.70%	1	3,427,294	0	3,427,294	0	令和4年3月20日
4.40%	1	4,848,570	0	2,371,537	2,477,033	令和5年3月25日
4.65%	1	2,514,262	0	585,911	1,928,351	令和7年3月1日
4.70%	1	816,939	0	398,983	417,956	令和5年3月20日
4.75%	1	539,136	0	263,242	275,894	令和5年3月20日
小計	40	403,692,295	26,600,000	55,573,997	374,718,298	

イ 企業債(H10-H12簡水統合 簡水債分)

年利率	件数	前年度末残高	本年度借入金	本年度償還金	本年度末残高	償還終期
1.10%	1	151,299,369	0	19,461,310	131,838,059	令和10年9月25日
1.70%	1	103,529,574	0	12,187,551	91,342,023	令和11年3月25日
2.00%	1	70,035,921	0	7,176,855	62,859,066	令和12年3月25日
小計	3	324,864,864	0	38,825,716	286,039,148	

ウ 企業債(H27簡水統合 簡水債分)

年利率	件数	前年度末残高	本年度借入金	本年度償還金	本年度末残高	償還終期
0.10%	1	11,344,942	0	1,615,849	9,729,093	令和10年3月1日
0.30%	1	16,749,284	0	2,770,668	13,978,616	令和9年3月1日
0.30%	3	9,787,233	0	1,619,006	8,168,227	令和9年3月25日
0.50%	3	4,760,190	0	1,181,148	3,579,042	令和7年3月25日
0.50%	1	14,075,500	0	2,787,055	11,288,445	令和8年3月25日
0.70%	1	3,146,566	0	1,041,535	2,105,031	令和6年3月25日
0.80%	3	3,160,438	0	1,045,080	2,115,358	令和6年3月25日
0.90%	1	3,979,645	0	315,504	3,664,141	令和15年3月25日
0.90%	1	696,954	0	346,912	350,042	令和5年3月25日
0.95%	1	698,307	0	66,890	631,417	令和13年3月20日
1.00%	1	1,168,750	0	111,699	1,057,051	令和13年3月20日
1.10%	1	18,673,024	0	2,401,871	16,271,153	令和10年9月25日
2.00%	1	1,996,042	0	204,542	1,791,500	令和12年3月20日
2.10%	1	6,304,755	0	515,187	5,789,568	令和14年3月25日
2.60%	1	3,301,408	0	515,321	2,786,087	令和9年3月25日
3.40%	1	4,388,367	0	819,513	3,568,854	令和8年3月25日
3.85%	1	6,020,411	0	1,420,134	4,600,277	令和7年3月25日
4.30%	1	5,534,611	0	1,766,961	3,767,650	令和6年3月25日
小計	24	115,786,427	0	20,544,875	95,241,552	

合計	67	844,343,586	26,600,000	114,944,588	755,998,998	
----	----	-------------	------------	-------------	-------------	--

エ 他会計借入金  
該当なし

オ 一時借入金  
該当なし

(3) その他会計経理に関する重要事項  
該当なし

5 附帯事項  
該当事項なし

6 その他  
(1) 決算日後に生じた企業の状況に関する重要な事実  
該当なし

(2) その他  
該当なし

令和3年度下仁田町水道事業キャッシュフロー計算書(間接法)

(令和3年4月1日から令和4年3月31日まで)

(単位 円)

1 業務活動によるキャッシュ・フロー	
当年度純利益	18,585,221
減価償却費	97,023,314
固定資産の除却及び減損損失	2,864,469
賞与引当金の増減額(△は減少)	△ 126,501
長期前受金戻入額	△ 45,923,374
受取利息及び受取配当金	△ 2,415
支払利息及び企業債取扱い諸費	12,185,027
未収金の増減額(△は増加)	△ 1,433,385
未払金の増減額(△は減少)	△ 1,796,631
たな卸資産の増減額(△は増加)	△ 38,040
その他流動資産の増減額(△は増加)	2,045,400
その他流動負債の増減額(△は減少)	154,600
小計	<u>83,537,685</u>
受取利息及び受取配当金	2,415
支払利息及び企業債取扱い諸費	△ 12,185,027
4条消費税調整額	△ 1,983,124
業務活動によるキャッシュ・フロー	<u>69,371,949</u>
2 投資活動によるキャッシュ・フロー	
有形固定資産の取得による支出	△ 47,604,226
国庫補助金等による収入	68,776,164
投資活動によるキャッシュ・フロー	<u>21,171,938</u>
3 財務活動によるキャッシュ・フロー	
建設改良費等の財源に充てるための企業債による収入	26,600,000
建設改良費等の財源に充てるための企業債の償還による支出	△ 114,311,330
その他の企業債による収入	△ 633,258
財務活動によるキャッシュ・フロー	<u>△ 88,344,588</u>
資金増加額(又は減少額)	2,199,299
資金期首残高	168,658,757
資金期末残高	<u>170,858,056</u>

令和3年度下仁田町水道事業収益費用明細書

収 入

(単位 円・税抜)

款 項 目 節	金 額	備 考
1 事業収益	236,935,147	
1 営業収益	180,529,205	
1 給水収益	143,326,269	
1 水道料金	141,505,319	
2 量水器使用料	1,820,950	
3 その他の営業収益	37,202,936	
4 雑収益	841,000	
5 他会計負担金	36,361,936	
2 営業外収益	56,405,942	
1 受取利息及び配当金	2,415	
1 預金利息	2,415	
2 他会計補助金	9,503,379	
1 繰入金	6,475,295	
2 簡水債利息補助	2,960,902	
3 過疎債利息補助	67,182	
3 雑収益	976,774	
2 その他雑収益	976,774	内消費税決算整理雑収益 0
4 長期前受金戻入	45,923,374	
2 受贈財産評価額長期前受金戻入	3,195,953	
4 他会計負担金長期前受金戻入	5,989,184	
5 工事負担金長期前受金戻入	1,115,896	
6 他会計補助金長期前受金戻入	25,020,862	
7 補助金長期前受金戻入	10,601,479	
3 特別利益	0	
1 過年度損益修正益	0	
1 過年度損益修正益	0	
収益合計	236,935,147	

支 出

(単位 円・税抜)

款 項 目 節	金 額	備 考
1 事 業 費	218,349,926	
1 営 業 費 用	205,984,528	
1 原 水 及 び 浄 水 費	51,409,935	
1 給 料	3,026,700	予 算 額 3,027,000
2 手 当	1,126,791	予 算 額 1,722,000
3 賞 与 引 当 金 繰 入 額	458,601	予 算 額 459,000
5 法 定 福 利 費	780,205	予 算 額 797,000
10 被 服 費	61,887	
11 備 消 耗 品 費	115,961	
13 光 熱 水 費	1,534,782	
15 通 信 運 搬 費	719,457	
16 委 託 料	20,697,599	
17 手 数 料	2,800	
18 賃 借 料	1,035,445	
19 修 繕 料	6,496,295	修繕引当金 0
23 動 力 費	11,414,138	
24 薬 品 費	2,302,820	
28 負 担 金	1,636,454	
2 配 水 及 び 給 水 費	27,806,795	
1 給 料	4,489,800	予 算 額 4,494,000
2 手 当	2,777,592	予 算 額 3,502,000
3 賞 与 引 当 金 繰 入 額	687,587	予 算 額 688,000
5 法 定 福 利 費	1,236,952	予 算 額 1,237,000
10 被 服 費	15,098	
11 備 消 耗 品 費	199,580	
12 燃 料 費	440,683	
13 光 熱 水 費	34,475	
15 通 信 運 搬 費	28,838	
16 委 託 料	6,103,862	
18 賃 借 料	6,200	
19 修 繕 料	9,005,421	修繕引当金 0
23 動 力 費	2,780,707	
3 総 係 費	26,880,015	
1 給 料	4,426,500	予 算 額 4,427,000
2 手 当	1,289,614	予 算 額 2,151,000
3 賞 与 引 当 金 繰 入 額	710,397	予 算 額 711,000
5 法 定 福 利 費	1,202,790	予 算 額 1,223,000
7 報 酬	92,231	予 算 額 216,000



款 項 目 節	金 額	備 考
9 退 職 給 与 金	1,791,450	実支出額 0
11 備 消 耗 品 費	317,817	
15 通 信 運 搬 費	134,493	
16 委 託 料	10,000,000	
17 手 数 料	281,399	
18 賃 借 料	6,120,600	
25 公 課 費	35,300	
29 会 費 負 担 金	84,000	
30 保 險 料	393,424	
4 減 価 償 却 費	97,023,314	
1 有 形 固 定 資 産 減 価 償 却 費	96,265,937	
2 無 形 固 定 資 産 減 価 償 却 費	757,377	
5 資 産 減 耗 費	2,864,469	
1 固 定 資 産 除 却 費	2,864,469	うち撤去工事費 0
2 営 業 外 費 用	12,365,398	
1 支 払 利 息 及 び 企 業 債 取 扱 諸 費	12,185,027	
1 企 業 債 利 息	6,192,612	
2 簡 水 債 利 息	5,896,439	
3 過 疎 債 利 息	95,976	
2 消 費 税	0	
1 消 費 税 及 び 地 方 消 費 税	0	消費税納税申告額(予算経理のみ) 4,565,000
3 雑 支 出	180,371	
1 雑 支 出	180,371	内消費税決算整理雑支出 180,371
3 特 別 損 失	0	
1 減 損 損 失	0	
1 減 損 損 失	0	
2 災 害 に よ る 損 失	0	
1 災 害 に よ る 損 失	0	
3 過 年 度 損 益 修 正 損	0	
1 過 年 度 損 益 修 正 損	0	
4 予 備 費	0	
1 予 備 費	0	
1 予 備 費	0	
費用合計	218,349,926	

資 本 的 収 支 明 細 書

収 入

(単位 円・税込)

款 項 目 節	金 額	備 考
1 資 本 的 収 入	93,270,164	
1 企 業 債	26,600,000	
1 企 業 債	26,600,000	
1 建 設 改 良 等 企 業 債	26,600,000	
2 出 資 金	26,517,120	
1 他 会 計 繰 入 金	26,517,120	
1 一 般 会 計 繰 入 金	26,517,120	
3 国 庫 補 助 金	2,750,000	
1 国 庫 補 助 金	2,750,000	
1 国 庫 補 助 金	2,750,000	
4 他 会 計 補 助 金	36,144,713	
1 他 会 計 補 助 金	36,144,713	
1 他 会 計 補 助 金	31,615,875	
2 簡 水 債 元 金 補 助	72,960	
3 過 疎 債 元 金 補 助	4,455,878	
5 他 会 計 負 担 金	1,258,331	
1 他 会 計 負 担 金	1,258,331	
1 他 会 計 負 担 金	1,258,331	
収入合計	93,270,164	

支 出

(単位 円・税込)

款 項 目 節	金 額	備 考
1 資 本 的 支 出	166,391,105	
1 建 設 改 良 費	51,446,517	
1 事 務 費	8,199,907	
1 給 料	4,245,000	予 算 額 4,245,000
2 手 当	1,970,176	予 算 額 2,076,000
5 法 定 福 利 費	1,347,981	予 算 額 1,348,000
9 退 職 給 与 金	636,750	実支出額
3 構 築 物	36,234,000	
1 原 水 及 び 浄 水 設 備	5,500,000	
2 配 水 及 び 給 水 設 備	30,734,000	
4 機 械 及 び 装 置	7,012,610	
1 ポ ン プ 設 備	5,720,000	
2 量 水 器	1,027,510	
3 そ の 他 機 械 装 置	265,100	
2 企 業 債 償 還 金	114,944,588	
1 企 業 債 償 還 金	114,944,588	
1 建 設 改 良 費 等 企 業 債 償 還 金	54,940,739	
2 そ の 他 の 企 業 債 償 還 金	633,258	
3 簡 水 債 償 還 金	53,005,053	
4 過 疎 債 償 還 金	6,365,538	
支出合計	166,391,105	

## 固 定 資 産 明 細 書

(1)有形固定資産明細書

(単位 円・税抜)

資産の種類	年度当初 の現在高	当年度 増加額	当年度 減少額	年度末 現在高	減 価 償 却 累 計 額				年度末 償却未済高
					年度当初 の現在高	当年度 増加額	当年度 減少額	年度末 現在高	
土 地	210,246,724			210,246,724				0	210,246,724
建 物	67,253,293			67,253,293	27,363,947	1,032,273		28,396,220	38,857,073
構 築 物	3,697,300,423	42,722,451	799,705	3,739,223,169	1,672,552,931	80,404,729	753,263	1,752,204,397	1,987,018,772
機 械 及 び 装 置	915,822,812	6,468,510	5,975,458	916,315,864	763,958,570	14,337,976	3,157,431	775,139,115	141,176,749
車両運搬具	2,181,068			2,181,068	1,273,549	275,064		1,548,613	632,455
工 具 器 具 及 び 備 品	5,092,560			5,092,560	4,462,287	215,895		4,678,182	414,378
建設仮勘定	1,600,000		1,600,000	0				0	0
合 計	4,899,496,880	49,190,961	8,375,163	4,940,312,678	2,469,611,284	96,265,937	3,910,694	2,561,966,527	2,378,346,151

(2)無形固定資産明細書

(単位 円・税抜)

資産の種類	年度当初現在高	当年度増加額	当年度減少額	当年度減価償却額	年度末現在高
水 利 権	11,333,127	0	0	757,377	10,575,750
電 話 加 入 権	148,000	0	0	0	148,000
合 計	11,481,127	0	0	757,377	10,723,750

未 収 金 明 細 書

(単位 円・税込)

種 類	金 額	内 訳
営業未収金	3,533,104	水道料金 令和3年度分 2,180,137
		3,533,104 令和2年度以前分 1,352,967
営業外未収金	171,100	浄水場内電柱設置料(東電用地(株)) 16,500
		消費税還付金
		消費税申告額 3,592,600 - 中間申告額 3,681,300 = 88,700
		地方消費税申告額 972,400 - 中間申告額 1,038,300 = 65,900
その他未収金	2,750,000	令和3年度(令和元年度からの繰越分)令和元年台風19号、第20号及び第21号に係る水道水道等施設に係る災害復旧費(上水道施設)補助金 2,750,000
計	6,454,204	

未 払 金 明 細 書

(単位 円・税込)

種 類	金 額	内 訳
営業未払金	13,025,268	令和4年3月分水道受付窓口及び検針業務等委託費 2,640,000
		令和4年3月分水道施設運転管理委託費 3,528,250
		令和4年3月分電気計装保守点検委託費 2,486,000
		令和4年3月分電算リース・保守委託 1,683,165
		令和4年3月分電気料金 1,404,468
		令和4年3月分漏水修理等 944,474
		令和4年3月分料金後納郵便 19,792
		令和4年3月分長靴、アルミテープ等 34,174
		令和4年3月分電話料・遠隔監視通信料 44,323
		令和4年3月分庁用車燃料代 41,142
		令和4年3月分口座振替手数料 19,710
		令和4年3月分コンビニ収納代行手数料 16,241
		令和4年3月分薬品購入費 28,160
令和4年3月分待機・危険・時間外手当等 135,369		
計	13,025,268	

企 業 債 明 細 書

(単位 円)

種 類	発行 年月日	発行総額	償還高		未償還 残高	利率 %	償還 終期	当年度 利息	
			当年度償還高	償還高累計					
平成4年度	政府資金	H5.3.25	42,400,000	2,371,537	39,922,967	2,477,033	4.40	R5.3.25	187,535
平成5年度	政府資金	H6.3.23	142,600,000	7,116,723	127,570,508	15,029,492	3.65	R6.3.1	743,983
平成6年度	政府資金	H7.3.27	11,200,000	585,911	9,271,649	1,928,351	4.65	R7.3.1	110,181
平成7年度	政府資金	H8.3.14	29,000,000	1,294,267	23,398,773	5,601,227	3.15	R8.3.1	207,095
平成8年度	政府資金	H9.3.25	57,500,000	2,425,281	44,308,456	13,191,544	2.80	R9.3.1	420,413
平成9年度	政府資金	H10.3.25	115,100,000	4,508,116	85,980,971	29,119,029	2.10	R10.3.1	682,626
平成11年度	政府資金	H12.3.24	15,200,000	568,168	10,223,657	4,976,343	2.00	R12.3.1	108,064
平成17年度	政府資金	H18.3.27	17,400,000	955,006	13,404,151	3,995,849	1.80	R8.3.1	84,838
平成21年度	政府資金	H22.3.25	5,400,000	287,824	2,913,283	2,486,717	1.70	R12.3.1	45,948
平成30年度	政府資金	H31.3.25	20,600,000	1,066,945	2,131,760	18,468,240	0.20	R21.3.1	38,537
令和元年度	政府資金	R2.3.25	22,500,000	1,173,585	1,173,585	21,326,415	0.10	R22.3.1	22,207
令和元年度	政府資金	R2.3.25	5,700,000	633,258	633,258	5,066,742	0.003	R12.3.1	166
令和2年度	政府資金	R3.3.25	16,300,000	0	0	16,300,000	0.30	R23.3.1	45,885
令和2年度	政府資金	R3.3.25	4,200,000	0	0	4,200,000	0.04	R13.3.1	1,576
令和3年度	政府資金	R4.3.25	18,800,000	0	0	18,800,000	0.40	R24.3.1	0
令和3年度	政府資金	R4.3.25	7,800,000	0	0	7,800,000	0.20	R14.3.1	0
平成5年度	機構資金	H6.3.23	61,100,000	3,427,294	61,100,000	0	3.70	R4.3.20	95,398
平成6年度	機構資金	H7.3.27	6,700,000	398,983	6,282,044	417,956	4.70	R5.3.20	33,763
平成6年度	機構資金	H7.3.27	4,400,000	263,242	4,124,106	275,894	4.75	R5.3.20	22,520
平成7年度	機構資金	H8.3.22	14,600,000	727,048	13,074,792	1,525,208	3.20	R6.3.20	66,302
平成7年度	機構資金	H8.3.22	4,800,000	240,142	4,295,853	504,147	3.25	R6.3.20	22,254
平成8年度	機構資金	H9.3.26	53,000,000	2,482,420	45,116,982	7,883,018	2.85	R7.3.20	277,852
平成9年度	機構資金	H10.3.25	76,800,000	3,311,112	62,824,199	13,975,801	2.15	R8.3.20	353,966
平成11年度	機構資金	H12.3.30	10,200,000	417,509	7,512,691	2,687,309	2.00	R10.3.20	60,019
平成17年度	機構資金	H18.3.23	14,600,000	801,327	11,247,160	3,352,840	1.80	R8.3.20	71,185
平成18年度	機構資金	H19.3.23	57,100,000	2,358,312	21,505,818	35,594,182	2.10	R17.3.20	784,686
平成18年度	機構資金	H19.3.23	42,900,000	1,769,269	16,099,743	26,800,257	2.15	R17.3.20	604,785
平成19年度	機構資金	H20.3.25	10,800,000	572,716	7,133,120	3,666,880	1.85	R10.3.20	75,796
平成19年度	機構資金	H20.3.25	12,900,000	683,096	8,534,091	4,365,909	1.80	R10.3.20	87,822
平成20年度	機構資金	H21.3.25	10,000,000	518,132	6,132,383	3,867,617	1.60	R11.3.20	68,108

企 業 債 明 細 書

(単位 円)

種 類	発行 年月日	発行総額	償還高		未償還 残高	利率 %	償還 終期	当年度 利息	
			当年度償還高	償還高累計					
平成21年度	機構資金	H22.3.25	24,600,000	1,311,197	13,271,618	11,328,382	1.70	R12.3.20	209,325
平成22年度	機構資金	H23.3.24	14,400,000	755,016	7,035,029	7,364,971	1.60	R13.3.20	126,912
平成23年度	機構資金	H24.3.27	14,600,000	756,621	6,469,247	8,130,753	1.30	R14.3.20	113,085
平成24年度	機構資金	H25.3.26	3,600,000	185,028	1,424,915	2,175,085	1.10	R15.3.20	25,454
平成25年度	機構資金	H26.3.25	11,000,000	561,041	3,812,262	7,187,738	1.00	R16.3.20	76,089
平成26年度	機構資金	H27.3.26	18,800,000	957,457	5,631,738	13,168,262	0.80	R17.3.20	111,095
平成27年度	機構資金	H28.3.24	24,200,000	1,260,942	6,279,576	17,920,424	0.20	R18.3.20	37,732
平成28年度	機構資金	H29.3.23	23,800,000	1,230,136	4,898,498	18,901,502	0.30	R19.3.20	59,474
平成29年度	機構資金	H30.3.26	15,200,000	783,282	2,342,819	12,857,181	0.30	R20.3.20	40,334
平成21年度	群馬県 信用組合	H22.3.24	76,000,000	6,816,054	76,000,000	0	1.36	R4.3.20	69,602
計		40件	1,137,800,000	55,573,997	763,081,702	374,718,298			6,192,612

企 業 債 明 細 書 ( H10-H12 統 合 簡 水 債 分 )

(単位 円)

種 類	発行 年月日	発行総額	償還高		未償還 残高	利率 %	償還 終期	当年度 利息	
			当年度償還高	償還高累計					
9年度	政府資金	H10.11.30	537,200,000	19,461,310	405,361,941	131,838,059	1.10	R10.9.25	1,610,920
10年度	政府資金	H11.5.25	325,500,000	12,187,551	234,157,977	91,342,023	1.70	R11.3.25	1,708,425
11年度	政府資金	H12.5.26	192,000,000	7,176,855	129,140,934	62,859,066	2.00	R12.3.25	1,365,013
計		3件	1,054,700,000	38,825,716	768,660,852	286,039,148			4,684,358

企業債明細書（H27 統合簡水債分）

種	類	発行年月日	発行総額	償還高		未償還残高	利率 %	償還終期	当年度利息
				当年度償還高	償還高累計				
5年度	政府資金	H6.5.27	33,300,000	1,766,961	29,532,350	3,767,650	4.30	R6.3.25	219,197
6年度	政府資金	H7.5.26	29,000,000	1,420,134	24,399,723	4,600,277	3.85	R7.3.25	218,248
7年度	政府資金	H8.5.27	18,000,000	819,513	14,431,146	3,568,854	3.40	R8.3.25	142,297
8年度	政府資金	H9.5.26	12,400,000	515,321	9,613,913	2,786,087	2.60	R9.3.25	82,509
9年度	政府資金	H10.11.30	66,300,000	2,401,871	50,028,847	16,271,153	1.10	R10.9.25	198,817
13年度	政府資金	H14.5.27	14,300,000	515,187	8,510,432	5,789,568	2.10	R14.3.25	129,709
14年度	政府資金	H15.5.26	9,200,000	315,504	5,535,859	3,664,141	0.90	R15.3.25	35,108
22年度	政府資金	H23.5.26	4,000,000	346,912	3,649,958	350,042	0.90	R5.3.25	5,494
23年度	政府資金	H24.5.28	12,200,000	1,041,535	10,094,969	2,105,031	0.70	R6.3.25	20,207
23年度	政府資金	H24.4.24	3,000,000	256,987	2,479,830	520,170	0.80	R6.3.25	5,705
23年度	政府資金	H24.4.24	5,700,000	488,275	4,711,677	988,323	0.80	R6.3.25	10,839
23年度	政府資金	H24.4.24	3,500,000	299,818	2,893,135	606,865	0.80	R6.3.25	6,656
24年度	政府資金	H25.4.24	3,900,000	329,034	2,902,981	997,019	0.50	R7.3.25	6,220
24年度	政府資金	H25.5.28	7,000,000	590,574	5,210,479	1,789,521	0.50	R7.3.25	11,162
24年度	政府資金	H25.4.24	3,100,000	261,540	2,307,498	792,502	0.50	R7.3.25	4,944
25年度	政府資金	H26.5.27	33,200,000	2,787,055	21,911,555	11,288,445	0.50	R8.3.25	66,897
25年度	政府資金	H26.5.27	33,200,000	2,770,668	19,221,384	13,978,616	0.30	R9.3.1	48,172
26年度	政府資金	H27.5.13	3,500,000	292,089	2,026,350	1,473,650	0.30	R9.3.25	5,077
26年度	政府資金	H27.5.13	1,800,000	150,217	1,042,124	757,876	0.30	R9.3.25	2,611
26年度	政府資金	H27.5.13	14,100,000	1,176,700	8,163,299	5,936,701	0.30	R9.3.25	20,458
26年度	政府資金	H27.5.13	19,400,000	1,615,849	9,670,907	9,729,093	0.10	R10.3.1	10,941
13年度	機構資金	H14.5.20	5,200,000	204,542	3,408,500	1,791,500	2.00	R12.3.20	38,904
14年度	機構資金	H15.5.20	3,000,000	111,699	1,942,949	1,057,051	1.00	R13.3.20	11,409
14年度	機構資金	H15.5.20	1,800,000	66,890	1,168,583	631,417	0.95	R13.3.20	6,476
計		24件	340,100,000	20,544,875	244,858,448	95,241,552			1,308,057
企業債 合計		67件	2,532,600,000	114,944,588	1,776,601,002	755,998,998			12,185,027

## 水 道 料 金 収 納 状 況

(単位 円・税込)

	水 道 料 金		
	本年度分	前年度以前分	計
調 定 額	157,653,846	2,270,819	159,924,665
収 納 済 額	155,473,709	917,852	156,391,561
収 納 未 済 額	2,180,137	1,352,967	3,533,104
収 納 率	98.6%	40.4%	97.8%



## 水道事業会計に関する書類における注記

### I. 重要な会計方針

平成26年度より、改定後の地方公営企業会計基準を適用して、財務諸表等を作成している。

#### 1 固定資産の減価償却の方法

##### (1)有形固定資産

・減価償却の方法	定額法による
・主な耐用年数	
建物	45～65年
構築物	25～80年
機械及び装置	15～16年
車両運搬具	5年
工具器具及び備品	4～15年

##### (2)無形固定資産

・減価償却の方法	定額法による
・主な耐用年数	
水利権	20年
ソフトウェア	5年

#### 2 引当金の計上方法

##### (1)退職給付引当金

職員の退職手当は、群馬県市町村総合事務組合における特別積立金等が発生した場合、一般会計がその全額を負担することとなっているため、退職給付引当金は計上していない。

##### (2)賞与引当金

職員の期末手当及び勤勉手当(期末手当及び勤勉手当に係る法定福利費を含む)の支給に備えるため、翌年度における支給見込額を見積もり、当年度の負担に属する額を計上している。

##### (3)貸倒引当金

債権の不納欠損による損失に備えるため、一般債権については貸倒実績率により、貸倒懸念債権等特定の債権については個別に回収可能性を検討し、回収不能額を計上している。

#### 3 消費税及び地方消費税の会計処理

消費税及び地方消費税の会計処理は税抜方式によっている。

### II. 予定貸借対照表等関連

#### 1 後年度において一般会計等が負担する企業債の償還に関する事項

貸借対照表に計上されている企業債(当該年度末日の翌日から起算して1年以内に償還予定のものも含む。)のうち、他会計が負担すると見込まれる額は 375, 120, 461円である。

### III. リース契約により使用する固定資産

所有権移転外ファイナンス・リース取引については、通常の賃貸借取引に係る方法に準じた会計処理によっている。

未経過リース料相当額

1年内	6,120,600円
1年超	17,992,350円
計	24,112,950円