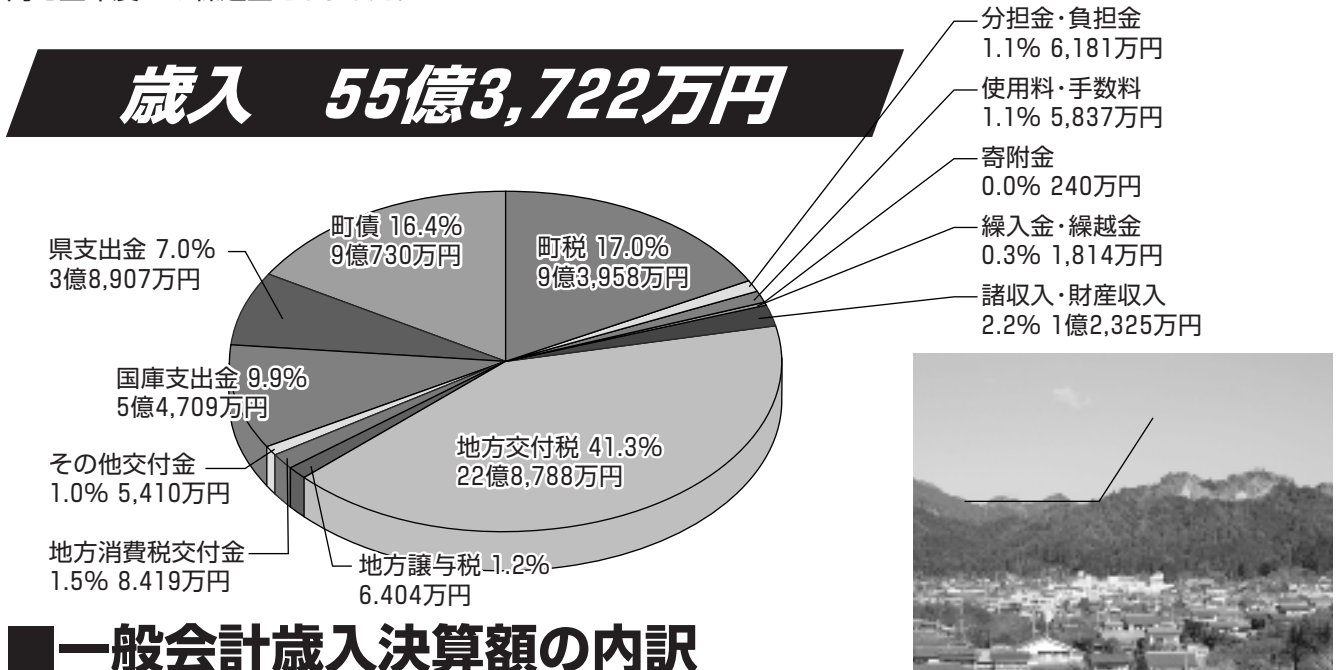


# 平成23年度下仁田町の財政状況をお知らせします

## ■一般会計決算の状況

平成23年度の一般会計の歳入総額は55億3,722万円、歳出総額は54億7,352万円で、前年度と比較して歳入が12.0%の減、歳出で12.0%減となりました。歳入歳出差引額は6,370万円となり、繰越事業に充当する1,744万円を差引いた実質収支額は4,626万円の黒字となっています。このうち財政調整基金に3,500万円を積立てし、1,126万円を翌年度への繰越金としました。



## ■一般会計歳入決算額の内訳

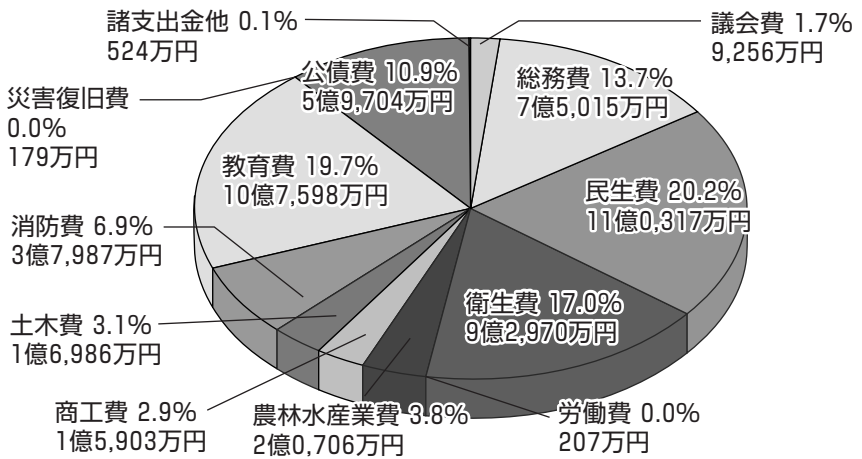
| 区分          | H23年度決算額   | 構成比(%) | H22年度決算額   | 構成比(%) | 前年比(%) |
|-------------|------------|--------|------------|--------|--------|
| 町税          | 9億3,958万円  | 17.0   | 9億5,789万円  | 15.2   | △ 1.9  |
| 地方譲与税       | 6,404万円    | 1.2    | 7,545万円    | 1.2    | △ 15.1 |
| 利子割交付金      | 199万円      | 0.1    | 322万円      | 0.1    | △ 38.2 |
| 配当割交付金      | 152万円      | 0.0    | 136万円      | 0.0    | 11.8   |
| 株式等譲渡所得割交付金 | 37万円       | 0.0    | 42万円       | 0.0    | △ 11.9 |
| 地方消費税交付金    | 8,419万円    | 1.5    | 9,092万円    | 1.5    | △ 7.4  |
| ゴルフ場利用税交付金  | 1,590万円    | 0.3    | 1,791万円    | 0.3    | △ 11.2 |
| 自動車取得税交付金   | 1,409万円    | 0.3    | 2,064万円    | 0.3    | △ 31.7 |
| 地方特例交付金     | 1,882万円    | 0.3    | 2,057万円    | 0.3    | △ 8.5  |
| 地方交付税       | 22億8,788万円 | 41.3   | 22億7,899万円 | 36.2   | 0.4    |
| 交通安全対策特別交付金 | 141万円      | 0.0    | 147万円      | 0.0    | △ 4.1  |
| 分担金・負担金     | 6,181万円    | 1.1    | 6,316万円    | 1.0    | △ 2.1  |
| 使用料・手数料     | 5,837万円    | 1.1    | 5,539万円    | 0.9    | 5.4    |
| 国庫支出金       | 5億4,709万円  | 9.9    | 9億8,333万円  | 15.6   | △ 44.4 |
| 県支出金        | 3億8,907万円  | 7.0    | 3億6,038万円  | 5.7    | 8.0    |
| 財産収入        | 1,046万円    | 0.2    | 2,176万円    | 0.4    | △ 51.9 |
| 寄附金         | 240万円      | 0.0    | 200万円      | 0.0    | 20.0   |
| 繰入金         | 150万円      | 0.0    | 1,577万円    | 0.3    | △ 90.5 |
| 繰越金         | 1,664万円    | 0.3    | 5,249万円    | 0.8    | △ 68.3 |
| 諸収入         | 1億1,279万円  | 2.0    | 1億0,535万円  | 1.7    | 7.1    |
| 町債          | 9億0,730万円  | 16.4   | 11億6,680万円 | 18.5   | △ 22.2 |
| 合計          | 55億3,722万円 | 100.0  | 62億9,527万円 | 100.0  | △ 12.0 |



# 歳出 54億7,352万円

町民1人当たりが納めた税金  
**10万4千円**

町民1人当りに使われたお金  
**60万7千円**



## ■一般会計歳出決算額（目的別）の内訳

| 区分     | H23年度決算額   | 構成比(%) | H22年度決算額   | 構成比(%) | 前年比(%) |
|--------|------------|--------|------------|--------|--------|
| 議会費    | 9,256万円    | 1.7    | 7,138万円    | 1.1    | 29.7   |
| 総務費    | 7億5,015万円  | 13.7   | 7億6,110万円  | 11.9   | 1.2    |
| 民生費    | 11億0,317万円 | 20.2   | 10億4,035万円 | 16.9   | 5.1    |
| 衛生費    | 9億2,970万円  | 17.0   | 8億8,385万円  | 14.1   | 5.9    |
| 労働費    | 207万円      | 0.0    | 208万円      | 0.4    | △ 91.8 |
| 農林水産業費 | 2億0,706万円  | 3.8    | 1億9,139万円  | 3.1    | 8.7    |
| 商工費    | 1億5,903万円  | 2.9    | 1億6,190万円  | 2.5    | 0.4    |
| 土木費    | 1億6,986万円  | 3.1    | 3億5,355万円  | 4.8    | △ 42.8 |
| 消防費    | 3億7,987万円  | 6.9    | 2億6,500万円  | 4.4    | 39.7   |
| 教育費    | 10億7,598万円 | 19.7   | 17億9,331万円 | 29.4   | △ 41.2 |
| 災害復旧費  | 179万円      | 0.0    | 449万円      | 0.1    | △ 62.1 |
| 公債費    | 5億9,704万円  | 10.9   | 6億9,998万円  | 11.2   | △ 14.7 |
| 諸支出金   | 524万円      | 0.1    | 2,325万円    | 0.1    | 3.4    |
| 合計     | 54億7,352万円 | 100.0  | 62億5,163万円 | 100.0  | △ 12.0 |

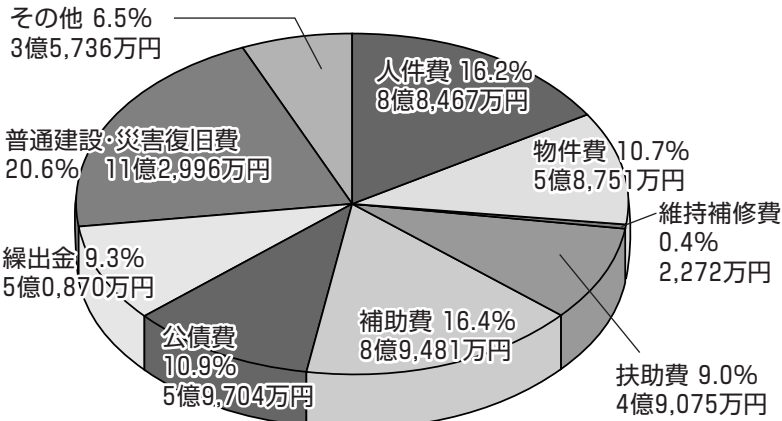
人口 9,015人 (平成24年3月31日現在)

歳入歳出差引額 **6,370万円**

- 財政調整基金積立 3,500万円
- 翌年度繰越金 1,126万円
- 繰越事業分繰越金 1,744万円

## ■一般会計性質別歳出決算額の内訳

| 区 分          | H23年度決算額   | 構成比(%) | H22年度決算額   | 構成比(%) | 前年比(%) |
|--------------|------------|--------|------------|--------|--------|
| 人 件 費        | 8億8,467万円  | 16.2   | 8億8,477万円  | 14.2   | △ 0.0  |
| 物 件 費        | 5億8,751万円  | 10.7   | 5億5,635万円  | 8.9    | 8.4    |
| 維 持 補 修 費    | 2,272万円    | 0.4    | 2,298万円    | 0.4    | △ 1.1  |
| 扶 助 費        | 4億9,075万円  | 9.0    | 4億9,985万円  | 7.8    | 0.2    |
| 補 助 費        | 8億9,481万円  | 16.4   | 9億5,092万円  | 15.2   | △ 4.5  |
| 公 債 費        | 5億9,704万円  | 10.9   | 6億9,998万円  | 11.2   | △ 14.7 |
| 緑 出 金        | 5億0,870万円  | 9.3    | 4億7,725万円  | 7.6    | 6.6    |
| 普通建設・災害復旧事業費 | 11億2,996万円 | 20.6   | 19億2,466万円 | 30.8   | △ 41.3 |
| そ の 他        | 3億5,736万円  | 6.5    | 2億4,487万円  | 3.9    | 45.9   |
| 合 計          | 54億7,352万円 | 100.0  | 62億5,163万円 | 100.0  | △ 12.0 |



## ■特別会計決算の内訳

| 会 計 名         | 歳 入 決 算 額  | 歳 出 決 算 額  | 差 引 額   |
|---------------|------------|------------|---------|
| 国 民 健 康 保 険   | 11億8,249万円 | 11億4,619万円 | 3,630万円 |
| 後 期 高 齢 者 医 療 | 1億1,921万円  | 1億1,844万円  | 77万円    |
| 介 護 保 険       | 11億8,290万円 | 11億8,131万円 | 159万円   |
| 簡 易 水 道 事 業   | 1億1,712万円  | 1億1,628万円  | 84万円    |
| 浄 化 槽 整 備 事 業 | 5,377万円    | 5,327万円    | 50万円    |



▲アジサイライン



▲ジオパーク案内看板

## ■地方債の状況（町が国等から借入れた起債）

### ◎会計別現在高

| 区 分          | 平成22年度末残高  | 平成23年度中   |           | 平成23年度末残高  |
|--------------|------------|-----------|-----------|------------|
|              |            | 償還額(元金)   | 借入額       |            |
| 一 般 会 計      | 52億1,703万円 | 5億3,089万円 | 9億0,730万円 | 55億9,344万円 |
| 公営企業(上水道・ガス) | 15億9,669万円 | 1億1,315万円 | 2,670万円   | 15億1,024万円 |
| 簡易水道事業会計     | 1億7,007万円  | 1,604万円   | 2,440万円   | 1億7,843万円  |
| 浄化槽整備事業会計    | 4,419万円    | 240万円     | 560万円     | 4,739万円    |
| 合 計          | 70億2,798万円 | 6億6,248万円 | 9億6,400万円 | 73億2,950万円 |

### ◎目的別現在高（一般会計分）

| 区 分         | 平成23年度末残高  | 対 象 事 業 等                  |
|-------------|------------|----------------------------|
| 総 務 債       | 5億7,595万円  | 憩いの森・環境保全の森整備、乗合バス車両購入等    |
| 民 生 債       | 2,374万円    | 特別養護老人ホーム建設費負担金            |
| 衛 生 債       | 2億1,393万円  | 水道会計への出資                   |
| 農 林 水 産 業 債 | 3億0,676万円  | 農林道開設改良、集会所建設等             |
| 商 工 債       | 1億1,152万円  | 遊歩道・公園整備、道の駅・体験道場建設等       |
| 土 木 債       | 7億0,683万円  | 道路橋梁新設改良、公営住宅建設等           |
| 消 防 債       | 2億4,862万円  | 防火水槽整備、消防車購入、防災行政無線施設整備等   |
| 教 育 債       | 12億6,406万円 | 義務教育施設(校舎・体育館)整備、社会体育施設整備等 |
| 災 害 復 旧 債   | 8,031万円    | 公共土木施設・農林業施設等の災害復旧事業       |
| そ の 他       | 20億6,172万円 | 臨時財政対策債、減税補てん債、減収補てん債等     |
| 合 計         | 55億9,344万円 |                            |



▲下仁田小学校新校舎(木造校舎)



▲スクールバス



# ■健全化判断比率及び資金不足比率

平成19年度に【地方公共団体の財政の健全化に関する法律】が制定されたことに伴い、毎年度の決算における健全化判断比率及び資金不足比率（以下「健全化判断比率」といいます。）の算定・公表が義務付けられました。

## 健全な本町の財政状況

健全化判断比率等のいずれかが基準以上となった場合には、財政健全化計画を策定し財政健全化に向けた取組が必要となりますが、平成23年度の算定結果では、全ての指標において基準値を下回りました。このことから、町の財政状況は健全な状態にあります。より一層の財政健全化を進めてまいります。

各指標の数値は、次のとおりとなっております。



## 1. 健全化判断比率

### ◆実質赤字比率 = 赤字額なし

一般会計の実質的な赤字額が、標準的な収入に対してどのくらいの割合になるのかを示す指標で、平成23年度の一般会計の収支決算額は黒字のため該当はありません。

### ◆連結実質赤字比率 = 赤字額なし

一般会計、特別会計、公営企業会計等すべての会計の実質的な赤字額が、標準的な収入に対してどのくらいの割合になるのかを示す指標で、一般会計をはじめとして全会計で収支決算額が黒字のため該当はありません。

### ◆実質公債費比率 = 11.0%

一般会計などの実質的な借入金の返済額が、標準的な収入に対してどのくらいの割合になるのかを示す指標で、早期健全化基準の25%を14.0ポイント下回っています。

### ◆将来負担比率 = 85.5%

一般会計などが将来負担すべき実質的な負債（一般会計の借入金や土地開発公社の負債など）の残高が、標準的な収入に対してどのくらいの割合になるのかを示す指標で、早期健全化基準の350%を大きく下回っています。

### 下仁田町の健全化判断比率の状況

| 指標項目     | 健全化判断比率 | 早期健全化基準 | 財政再生基準 |
|----------|---------|---------|--------|
| 実質赤字比率   | 赤字額なし   | 11.25%  | 20.00% |
| 連結実質赤字比率 | 赤字額なし   | 16.25%  | 30.00% |
| 実質公債費比率  | 11.0%   | 25.00%  | 35.00% |
| 将来負担比率   | 85.5%   | 350.00% |        |

## 2. 資金不足比率

### ◆資金不足比率 = 資金不足なし

各公営企業会計の資金不足額が、事業の規模に対してどのくらいの割合になるのかを示す指標で、それぞれの会計ともに資金不足はありませんでした。

### 下仁田町の資金不足比率の状況

| 会計名等      | 資金不足比率 | 早期健全化基準 |
|-----------|--------|---------|
| 水道事業会計    | 資金不足なし | 20.00%  |
| ガス事業会計    | 資金不足なし |         |
| 簡易水道事業会計  | 資金不足なし |         |
| 浄化槽整備事業会計 | 資金不足なし |         |



# 平成23年度 下仁田町公営企業決算状況

公営企業は、世帯数の減少等に伴い年々収益が減少する厳しい状況です。

常に安心・安全・安定を届けるために効率的な運営を心がけ、ライフラインの維持管理や老朽化が進む施設の更新に努めています。

## 水道事業 当年度純利益 461万円

### 下仁田町水道事業会計決算

(消費税を含みます)

|       |           |                                     |         |
|-------|-----------|-------------------------------------|---------|
| 収益的収入 | 1億7,428万円 | *資本的収入が資本的支出に対して不足する額は次のとおり補てんしました。 |         |
| 収益的支出 | 1億7,041万円 | 当年度分損益勘定留保資金                        | 5,198万円 |
| 資本的収入 | 6,325万円   | 建設改良積立金                             | 1,151万円 |
| 資本的支出 | 1億2,674万円 |                                     |         |
| 不足額*  | 6,349万円   |                                     |         |



### 下仁田町水道事業損益計算書

(平成23年4月1日から平成24年3月31日まで)

(消費税を含みません)

|        |           |        |
|--------|-----------|--------|
| 営業収益   | 1億4,320万円 |        |
| 営業費用   | 1億3,340万円 |        |
| 営業利益   |           | 980万円  |
| 営業外収益  | 2,395万円   |        |
| 営業外費用  | 2,914万円   | △519万円 |
| 経常利益   |           | 461万円  |
| 当年度純利益 |           | 461万円  |

### 下仁田町水道事業貸借対照表

(平成24年3月31日)

(消費税を含みません)

| 資産の部 |            | 負債の部    |            |
|------|------------|---------|------------|
| 固定資産 | 29億8,869万円 | 固定負債    | 2,728万円    |
| 流動資産 | 1億2,162万円  | 流動負債    | 291万円      |
|      |            | 負債合計    | 3,019万円    |
|      |            | 資本の部    |            |
|      |            | 資本金     | 18億3,703万円 |
|      |            | 剰余金     | 12億4,309万円 |
|      |            | 資本合計    | 30億8,012万円 |
| 資産合計 | 31億1,031万円 | 負債・資本合計 | 31億1,031万円 |

## ガス事業 当年度純損失 860万円

### 下仁田町ガス事業会計決算

(消費税を含みます)

|       |           |                                     |         |
|-------|-----------|-------------------------------------|---------|
| 収益的収入 | 1億3,723万円 | *資本的収入が資本的支出に対して不足する額は次のとおり補てんしました。 |         |
| 収益的支出 | 1億4,275万円 | 当年度分消費税資本的収支調整額                     | 74万円    |
| 資本的収入 | 1,470万円   | 過年度分損益勘定留保資金                        | 1,025万円 |
| 資本的支出 | 3,028万円   | 当年度分損益勘定留保資金                        | 459万円   |
| 不足額*  | 1,558万円   |                                     |         |



### 下仁田町ガス事業損益計算書

(平成23年4月1日から平成24年3月31日まで)

(消費税を含みません)

|        |           |         |
|--------|-----------|---------|
| 営業収益   | 1億2,804万円 |         |
| 営業費用   | 1億3,862万円 |         |
| 営業損失   |           | 1,058万円 |
| 営業外収益  | 277万円     |         |
| 営業外費用  | 79万円      | 198万円   |
| 経常損失   |           | 860万円   |
| 当年度純損失 |           | 860万円   |

### 下仁田町ガス事業貸借対照表

(平成24年3月31日)

(消費税を含みません)

| 資産の部 |           | 負債の部    |           |
|------|-----------|---------|-----------|
| 固定資産 | 2億8,395万円 | 固定負債    | 1,714万円   |
| 流動資産 | 8,165万円   | 流動負債    | 747万円     |
|      |           | 負債合計    | 2,461万円   |
|      |           | 資本の部    |           |
|      |           | 資本金     | 2億 616万円  |
|      |           | 剰余金     | 1億3,483万円 |
|      |           | 資本合計    | 3億4,099万円 |
| 資産合計 | 3億6,560万円 | 負債・資本合計 | 3億6,560万円 |